



SUPERINTENDENCIA DE PUERTOS Y TRANSPORTE
Ministerio de Transporte

MOVIMIENTO DE CARGA EN LOS PUERTOS MARÍTIMOS COLOMBIANOS

Informe Consolidado Mayo 2016

Acumulado : Enero - Mayo 2016

Elaborado: Oficina de Planeación - Grupo Informática y Estadística

Revisado: Delegada de Puertos

Fuente: Sistema de Indicadores de Gestión Portuaria - SIGP - Módulo Estadístico

Fecha de Corte: 23 de junio de 2016

Bogotá, Julio 2016

TRAFICO PORTUARIO MARITIMO EN COLOMBIA may-16

Unidades : Toneladas

SOCIEDAD PORTUARIA	IMPO	EXPO	IMPO +EXPO	CABOT	FLUVIAL	TRANSB.	TRANSITO INTERNAL	TRANSITO RIA	TOTAL TRAFICO PORTUARIO
ZONA PORTUARIA BARRANCABERMEJA	0	22	22	29.127	81.380	0	0	0	110.530
PUERTO IMAPALA BARRANCABERMEJA S.A.	0	22	22	29.127	81.380	0	0	0	110.530
ZONA PORTUARIA BARRANQUILLA	625.901	212.372	838.273	1.817	2.546	0	3.244	5.000	850.880
BARRANQUILLA INTERNACIONAL TERMINAL COMPANY S.A.	48.615	0	48.615	0	0	0	0	0	48.615
COMPANIA DE PUERTOS ASOCIADOS S.A.	0	60.354	60.354	0	0	0	0	0	60.354
MONOMEROS COLOMBO VENEZOLANOS S.A	82.283	0	82.283	0	0	0	0	0	82.283
PALERMO SOCIEDAD PORTUARIA S.A.	109.462	0	109.462	0	0	0	0	0	109.462
SOCIEDAD PORTUARIA PORTMAGDALENA	51.124	17.405	68.529	0	0	0	0	0	68.529
SPR BARRANQUILLA	324.324	108.657	432.981	1.817	2.546		3.244	0	440.588
VOPAK S.A.	10.093	25.956	36.049	0	0	0	0	5.000	41.049
ZONA PORTUARIA BUENAVENTURA	1.157.685	307.473	1.465.158	205	0	97.928	0	916	1.564.207
COMPANIA DE PUERTOS ASOCIADOS S.A.	105.307	0	105.307	0	0	0	0	0	105.307
GRUPO PORTUARIO S.A.	30.158	90.729	120.887	0	0	0	0	0	120.887
LIZCAMAR LTDA.	0	0	0	205	0	0	0	0	205
S.P. TERMINAL DE CONTENEDORES DE	194.055	86.268	280.323	0	0	82.784	0	0	363.107
SPR BUENAVENTURA	828.164	130.476	958.640	0	0	15.144	0	916	974.700
ZONA PORTUARIA CARTAGENA	1.071.694	651.667	1.723.361	116.334	0	7	1.429.542	0	3.269.244
ALGRANEL S.A.	11.769	1.026	12.795	0	0	0	0	0	12.795
ARGOS S.A.	0	35.093	35.093	0	0	0	0	0	35.093
COMPANIA DE PUERTOS ASOCIADOS S.A.	93.713	10.154	103.867	12.959	0	7	31.737	0	148.570
EMPRESA COLOMBIANA DE PETROLEOS	404.361	188.382	592.743	0	0	0	0	0	592.743
MOBIL DE COLOMBIA S.A.	8.012	0	8.012	0	0	0	0	0	8.012
OILTANKING COLOMBIA S.A.	14.055	0	14.055	0	0	0	0	0	14.055
PUERTO BUENAVISTA S.A.	18.993	0	18.993	1.449	0	0	0	0	20.442
PUERTO DE MAMONAL S.A.	56.041	92.531	148.572	0	0	0	0	0	148.572
SOCIEDAD PORTUARIA BAVARIA S.A.	27.500	0	27.500	0	0	0	0	0	27.500
SOCIEDAD PORTUARIA DE LA ZONA ATLANTICA S.A.	0	0	0	4.813	0	0	0	0	4.813
SOCIEDAD PORTUARIA DEXTON S.A	5.451	0	5.451	0	0	0	0	0	5.451
SOCIEDAD PORTUARIA OLEFINAS Y DERIVADOS S.A.	59.251	0	59.251	0	0	0	0	0	59.251
SOCIEDAD PORTUARIA PUERTO BAHIA S.A.	97.420	152.935	250.355	90.480	0	0	0	0	340.835
SPR CARTAGENA	94.208	50.876	145.084	0	0	0	183.658	0	328.741
TERMINAL DE CONTENEDORES DE CARTAGENA	175.363	120.671	296.034	0	0	0	1.214.147	0	1.510.181
TRANSMARSYP	0	0	0	6.592	0	0	0	0	6.592
TRANSPETROL S.A.	0	0	0	41	0	0	0	0	41
VOPAK S.A.	5.557	0	5.557	0	0	0	0	0	5.557
ZONA PORTUARIA CIENAGA	0	4.732.101	4.732.101	0	0	0	0	0	4.732.101
AMERICAN PORT COMPANY	0	3.055.337	3.055.337	0	0	0	0	0	3.055.337
SOCIEDAD PORTURIA PUERTO NUEVO S.A.	0	1.676.764	1.676.764	0	0	0	0	0	1.676.764
ZONA PORTUARIA COVENAS	228.437	3.113.658	3.342.095	0	0	0	0	0	3.342.095
CENIT TRANSPORTE Y LOGISTICA DE HIDROCARBUROS S.A.S	212.244	1.357.824	1.570.068	0	0	0	0	0	1.570.068
COMPANIA DE PUERTOS ASOCIADOS S.A.	16.193	0	16.193	0	0	0	0	0	16.193
OLEODUCTO CENTRAL S.A.	0	1.755.834	1.755.834	0	0	0	0	0	1.755.834
PUERTO BOLIVAR	30.946	3.000.116	3.031.062	0	0	0	0	0	3.031.062
SOCIEDAD CERREJON ZONA NORTE S.A.	30.946	3.000.116	3.031.062	0	0	0	0	0	3.031.062
ZONA PORTUARIA SAN ANDRES	5.224	0	5.224	0	0	0	0	0	5.224
SAN ANDRES PORT SOCIETY	5.224	0	5.224	0	0	0	0	0	5.224
ZONA PORTUARIA SANTA MARTA	723.366	306.924	1.030.290	0	0	0	0	0	1.030.290
CENIT TRANSPORTE Y LOGISTICA DE HIDROCARBUROS S.A.S	413.017	0	413.017	0	0	0	0	0	413.017
SPR SANTA MARTA	310.349	306.924	617.273	0	0	0	0	0	617.273
ZONA PORTUARIA TUMACO	0	50.380	50.380	0	0	0	0	0	50.380
CENIT TRANSPORTE Y LOGISTICA DE HIDROCARBUROS S.A.S	0	50.380	50.380	0	0	0	0	0	50.380
ZONA PORTUARIA RIO MAGDALENA	0	0	0	0	0	0	7.776	0	7.776
EMPRESA COLOMBIANA DE PETROLEOS	0	0	0	0	0	0	7.776	0	7.776
TOTAL	3.843.252	12.374.713	16.217.965	147.484	83.926	97.935	1.440.562	5.916	17.993.788

LISTADO DE CONCESIONARIOS PORTUARIOS

No	NOMBRE DE LA SOCIEDAD PORTUARIA	ZONA PORTUARIA	TIPO SERVICIO	ESTADO A MAYO DE 2016
1	SOCIEDAD PORTUARIA REGIONAL DE CARTAGENA S.A.	CARTAGENA DE INDIAS	PUBLICO	OPERATIVA
2	SOCIEDAD PORTUARIA REGIONAL DE BARRANQUILLA S.A.	BARRANQUILLA	PUBLICO	OPERATIVA
3	SOCIEDAD PORTUARIA REGIONAL DE BUENAVENTURA S.A.	BUENAVENTURA	PUBLICO	OPERATIVA
4	SOCIEDAD PORTUARIA REGIONAL DE SANTA MARTA S.A.	SANTA MARTA	PUBLICO	OPERATIVA
5	SOCIEDAD PORTUARIA REGIONAL DE TUMACO S.A.	TUMACO	PUBLICO	OPERATIVA
6	COMPAÑÍA DE PUERTOS ASOCIADOS S.A. -COMPAS S.A.	BUENAVENTURA	PUBLICO	OPERATIVA
		GOLFO DE MORROSQUILLO	PUBLICO	OPERATIVA
		CARTAGENA DE INDIAS	PUBLICO	OPERATIVA
		BARRANQUILLA	PUBLICO	OPERATIVA
7	TERMINAL CONTENEDORES DE CARTAGENA S.A.- CONTECAR S.A.	CARTAGENA DE INDIAS	PUBLICO	OPERATIVA
8	SOCIEDAD PORTUARIA TRANSMARSYP S.A.	CARTAGENA DE INDIAS	PUBLICO	OPERATIVA
9	SOCIEDAD PORTUARIA OLEFINAS Y DERIVADOS S.A.	CARTAGENA DE INDIAS	PRIVADO	OPERATIVA
10	PUERTO DE BUENAVISTA S.A.	CARTAGENA DE INDIAS	PUBLICO	OPERATIVA
11	ZONA FRANCA ARGOS S.A.S.	CARTAGENA DE INDIAS	PRIVADO	OPERATIVA
12	VOPAK Colombia S.A.	BARRANQUILLA	PUBLICO	OPERATIVA
		CARTAGENA DE INDIAS	PUBLICO	OPERATIVA
13	PUERTO DE MAMONAL S.A.	CARTAGENA DE INDIAS	PUBLICO	OPERATIVA
14	OILTANKING COLOMBIA S.A.	CARTAGENA DE INDIAS	PUBLICO	OPERATIVA
15	CENIT TRANSPORTE Y LOGISTICA DE HIDROCARBUROS S.A.S.	GOLFO DE MORROSQUILLO	PRIVADO	OPERATIVA
		SANTA MARTA	PRIVADO	OPERATIVA
		TUMACO	PRIVADO	OPERATIVA
16	SOCIEDAD PORTUARIA DEL DIQUE S.A.	CARTAGENA DE INDIAS	PUBLICO	OPERATIVA
17	CHEVRON EXPORT S.A.S.	CARTAGENA DE INDIAS	PRIVADO	OPERATIVA
18	SOCIEDAD PORTUARIA CENTRAL CARTAGENA S.A.	CARTAGENA DE INDIAS	PUBLICO	OPERATIVA

LISTADO DE CONCESIONARIOS PORTUARIOS

No	NOMBRE DE LA SOCIEDAD PORTUARIA	ZONA PORTUARIA	TIPO SERVICIO	ESTADO A MAYO DE 2016
19	SOCIEDAD PORTUARIA BAVARIA S.A.	CARTAGENA DE INDIAS	PRIVADO	OPERATIVA
20	ALGRANEL S.A.	CARTAGENA DE INDIAS	PUBLICO	OPERATIVA
21	BARRANQUILLA INTERNATIONAL TERMINAL COMPANY S.A.	BARRANQUILLA	PUBLICO	OPERATIVA
22	SOCIEDAD PORTUARIA MONÓMEROS COLOMBO VENEZOLANOS S.A.	BARRANQUILLA	PRIVADO	OPERATIVA
23	SOCIEDAD PORTUARIA MICHELLMAR S.A.	BARRANQUILLA	PUBLICO	OPERATIVA
24	PIZANO S.A.	BARRANQUILLA	PRIVADO	NO OPERA
25	PETROCOMERCIAL S.A. (**)	BARRANQUILLA	PRIVADO	NO OPERA
26	PALERMO SOCIEDAD PORTUARIA S.A	BARRANQUILLA	PUBLICO	OPERATIVO
27	SOCIEDAD PORTUARIA RIO CORDOBA S.A.	CIENAGA	PRIVADO	OPERACIONES SUSPENDIDAS
28	AMERICAN PORT COMPANY INC	CIENAGA	PRIVADO	OPERATIVA
29	SOCIEDAD PORTUARIA DE LA PENINSULA S.A.- PENSOPORT S.A.	LA GUAJIRA	PUBLICO	OPERATIVA
30	OLEODUCTO CENTRAL S.A.-OCENSA S.A.	GOLFO DE MORROSQUILLO	PUBLICO	OPERATIVA
31	SAN ANDRÉS PORT SOCIETY S.A. S.P.S.	SAN ANDRES ISLAS	PUBLICO	OPERATIVA
32	GRUPO PORTUARIO S.A.	BUENAVENTURA	PUBLICO	OPERATIVA
33	PORTUARIA PUNTA DE VACA S.A.	TURBO	PRIVADO	
34	SOCIEDAD PORTUARIA AQUAMAR S.A.	BARRANQUILLA	PUBLICO	NO MOVILIZA CARGA
35	SOCIEDAD PORTUARIA TERMINAL DE CONTENEDORES DE BUENAVENTURA S.A. -TCBUEN S.A.	BUENAVENTURA	PUBLICO	OPERATIVA
36	SOCIEDAD PORTUARIA BOCAS DE CENIZA S.A.	BARRANQUILLA	PUBLICO	FASE PREOPERATIVA
37	SOCIEDAD PORTUARIA RIVER PORT S.A.	BARRANQUILLA	PUBLICO	OPERATIVA
38	SOCIEDAD PORTUARIA TERMINAL DE MALLORQUIN S.A.	BARRANQUILLA	PUBLICO	FASE PREOPERATIVA
39	SOCIEDAD PORTUARIA TERMINAL LAS FLORES S.A.	BARRANQUILLA	PUBLICO	FASE PREOPERATIVA
40	SOCIEDAD PORTUARIA DEL CARIBE S.A.	BARRANQUILLA	PUBLICO	FASE PREOPERATIVA
41	SOCIEDAD PORTUARIA PESCAMAR S.A.	BARRANQUILLA	PUBLICO	FASE PREOPERATIVA
42	SOCIEDAD PUERTO INDUSTRIAL AGUADULCE S.A.	BUENAVENTURA	PUBLICO	FASE PREOPERATIVA

LISTADO DE CONCESIONARIOS PORTUARIOS

No	NOMBRE DE LA SOCIEDAD PORTUARIA	ZONA PORTUARIA	TIPO SERVICIO	ESTADO A MAYO DE 2016
43	SOCIEDAD PORTUARIA INTEGRAL DE COLOMBIA S.A.- SODINTEC S.A.	BARRANQUILLA	PUBLICO	FASE PREOPERATIVA
44	REFINERIA CARTAGENA S.A.-REFICAR S.A.	CARTAGENA DE INDIAS	PUBLICO	OPERATIVA
45	PUERTO BRISA S.A.	LA GUAJIRA	PUBLICO	OPERATIVA
46	SOCIEDAD PORTUARIA PUERTO NUEVO S.A.	CIENAGA	PUBLICO	OPERATIVA
47	SOCIEDAD PORTUARIA PUERTO BAHIA S.A.	CARTAGENA DE INDIAS	PUBLICO	OPERATIVA
48	SOCIEDAD PORTUARIA SIDUPORT S.A.	BARRANQUILLA	PUBLICO	OPERATIVA
49	SOCIEDAD PORTUARIA RIO GRANDE S.A.	BARRANQUILLA	PUBLICO	FASE PREOPERATIVA
50	SOCIEDAD PORTUARIA PARQUES URBANOS S.A	BARRANQUILLA	PUBLICO	FASE PREOPERATIVA
51	SOCIEDAD PORTUARIA DEXTON S.A.	CARTAGENA DE INDIAS	PRIVADO	OPERATIVA
52	TRANSPETROL LTDA	CARTAGENA DE INDIAS	PRIVADO	OPERATIVA
53	SOCIEDAD PORTUARIA MARINAS DEL CARIBE S.A.	BARRANQUILLA	PUBLICO	FASE PREOPERATIVA
54	SOCIEDAD PORTUARIA PUERTO HONDO S.A.	TUMACO	PRIVADO	FASE PREOPERATIVA
55	SOCIEDAD PORTUARIA PALERMO S.A.	GOLFO DE MORROSQUILLO	PRIVADO	FASE PREOPERATIVA
56	PORTMAGDALENA S.A.	BARRANQUILLA	PUBLICO	OPERATIVA
57	COCOLISO ALCATRAZ S.A.	CARTAGENA DE INDIAS	PUBLICO	OPERATIVA
58	EMPRESA COLOMBIANA PESQUERA DE TOLU S.A.- PESTOLU S.A.	GOLFO DE MORROSQUILLO	PRIVADO	OPERATIVA
59	SOCIEDAD PORTUARIA TERMINAL DE IFO'S S.A.	CARTAGENA DE INDIAS	PRIVADO	OPERATIVA
60	IMPALA TERMINALS COLOMBIA S.A.S.	BARRANQUILLA	PUBLICO	OPERATIVA
61	QUIMICA INTERNATIONAL S.A.-QUINTAL S.A.	BARRANQUILLA	PRIVADO	FASE PREOPERATIVA
62	AGENCIA LOGISTICA DE LAS FUERZAS MILITARES - MUELLE 13	BUENAVENTURA	PUBLICO	Muelle operado por GRUPO PORTUARIO S.A.
63	CERREJÓN ZONA NORTE S.A.	LA GUAJIRA	PRIVADO	OPERATIVA
64	REMOLQUES Y TRANSPORTES MARÍTIMOS S.A.S- RETRAMAR S.A.S.	CARTAGENA DE INDIAS	PRIVADO	NO MOVILIZA CARGA
65	OCEANOS S.A.	CARTAGENA DE INDIAS	PRIVADO	OPERATIVA
66	ECOPETROL S.A.	RIO MAGDALENA	PRIVADO	OPERATIVA

LISTADO DE CONCESIONARIOS PORTUARIOS

No	NOMBRE DE LA SOCIEDAD PORTUARIA	ZONA PORTUARIA	TIPO SERVICIO	ESTADO A MAYO DE 2016
		CARTAGENA DE INDIAS	PRIVADO	OPERATIVA
67	EXXONMOBIL de Colombia S.A.	CARTAGENA DE INDIAS	PRIVADO	OPERATIVA
68	ROMERO Y BURGOS & CIA S.EN C.	TUMACO	PUBLICO	NO OPERA
69	PUERTO PIMSA S.A.- PIMSA S.A.	RIO MAGDALENA	PUBLICO	OPERATIVA
70	SOCIEDAD ADMINISTRADORA PORTUARIA DE PUERTO BERRIO S.A.-SOPORTUARIA S.A.	RIO MAGDALENA	PUBLICO	OPERATIVA
71	NAVIERA CENTRAL S.A.	RIO MAGDALENA	PUBLICO	OPERATIVA
72	SOCIEDAD PORTUARIA DE BARRANCABERMEJA S.A.	RIO MAGDALENA	PUBLICO	OPERATIVA
73	SOCIEDAD PORTUARIA TERMINAL DE GALÁN S.A.	RIO MAGDALENA	PUBLICO	FASE PREOPERATIVA
74	SOCIEDAD PORTUARIA REGIONAL DE MAGANGUE S.A.	RIO MAGDALENA	PUBLICO	FASE PREOPERATIVA
75	SOCIEDAD PORTUARIA SALAMINA S.A.	RIO MAGDALENA	PUBLICO	FASE PREOPERATIVA
76	SOCIEDAD PORTUARIA MARDIQUE S.A.	RIO MAGDALENA	PUBLICO	FASE PREOPERATIVA
77	SOCIEDAD PORTUARIA COALCORP S.A.	RIO MAGDALENA	PUBLICO	FASE PREOPERATIVA
78	SOCIEDAD PORTUARIA COLON CORP S.A.	RIO MAGDALENA	PUBLICO	FASE PREOPERATIVA
79	SOCIEDAD PORTUARIA MULTIMODAL DEL RIO MAGDALENA S.A.	RIO MAGDALENA	PUBLICO	FASE PREOPERATIVA
80	SOCIEDAD PORTUARIA CAPULCO S.A.	RIO MAGDALENA	PUBLICO	FASE PREOPERATIVA
81	PUERTO IMPALA BARRANCABERMEJA S.A.	BARRANCABERMEJA	PUBLICO	OPERATIVA
82	SOCIEDAD PORTUARIA NAVIERA RIO GRANDE S.A.	RIO MAGDALENA	PUBLICO	FASE PREOPERATIVA
83	TERMINAL FLUVIAL ANDALUCIA S.A.	RIO MAGDALENA	PUBLICO	FASE PREOPERATIVA
84	PORTO NOVO SOCIEDAD PORTUARIA S.A.	BARRANQUILLA	PUBLICO	FASE PREOPERATIVA
85	SOCIEDAD PORTUARIA EL CAYAO S.A. E.S.P.	CARTAGENA DE INDIAS	PUBLICO	FASE PREOPERATIVA
86	ATUNAMAR LTDA	CARTAGENA DE INDIAS	PRIVADO	OPERATIVA

FASE	DESCRIPCION
PREOPERATIVA	VIGILADO QUE SE ENCUENTRA EN PROCESO DE PLANIFICACIÓN, EN CONSTRUCCIÓN, POR EMPEZAR CONSTRUCCIÓN Y/O SUSPENDIDO

TRAFICO PORTUARIO MARITIMO

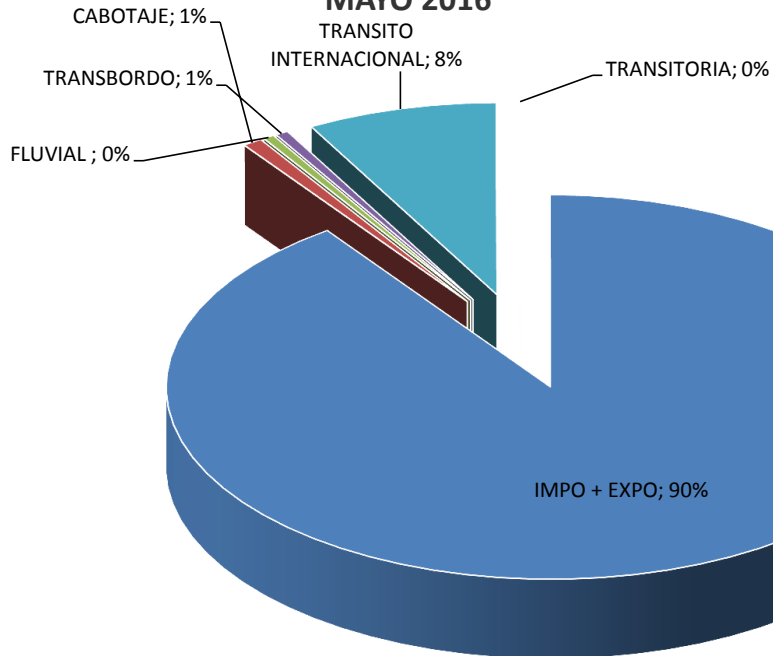
may-16

Unidades : Toneladas

TRAFICO PORTUARIO	TONELADAS
IMPORTACION	3.843.252
EXPORTACION	12.374.713
IMPO + EXPO	16.217.965
CABOTAJE	147.484
FLUVIAL	83.926
TRANSBORDO	97.935
TRANSITO INTERNACIONAL	1.440.562
TRANSITORIA	5.916
TOTAL	17.993.788

PARTICIPACION DEL TRAFICO PORTUARIO

MAYO 2016



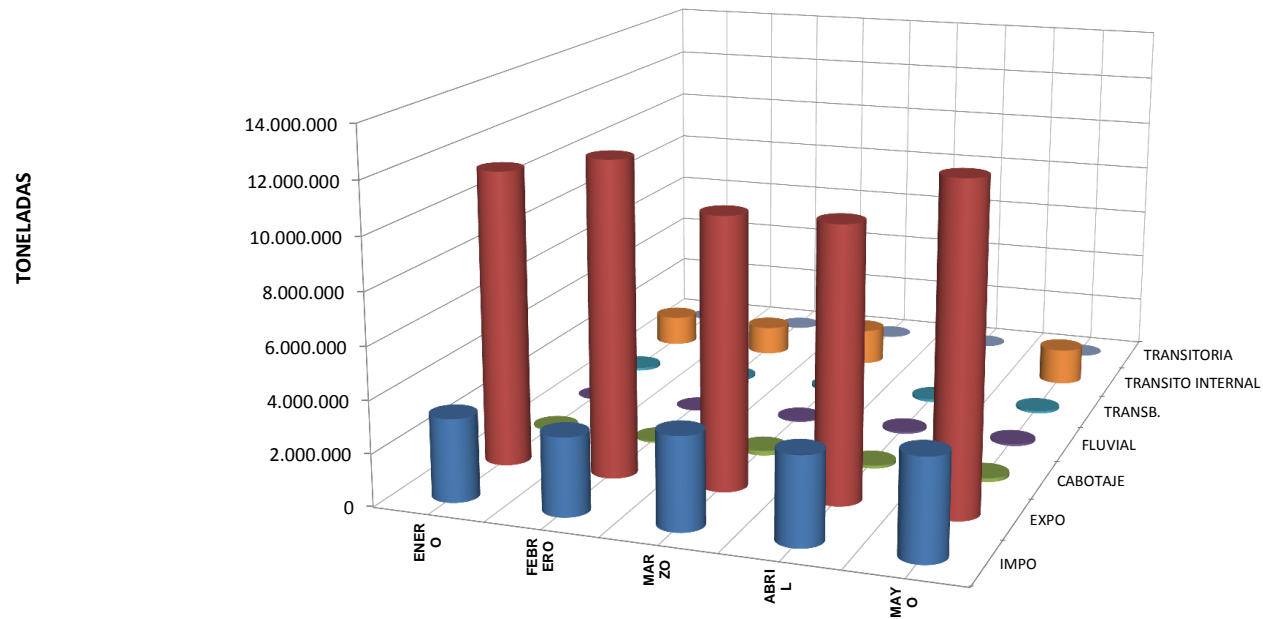
TRAFICO PORTUARIO MARITIMO

Enero - Mayo 2016

Unidades : Toneladas

MES	IMPO	EXPO	IMPO+EXPO	CABOTAJE	FLUVIAL	TRANSB.	TRANSITO INTERNAL	TRANSITORIA	TOTAL TRAFICO
ENERO	3.179.069	11.348.617	14.527.686	53.956	10.655	115.977	1.212.517	1.025	15.921.815
FEBRERO	2.993.068	12.093.547	15.086.615	71.219	9.168	87.674	1.157.990	7.055	16.419.721
MARZO	3.552.448	10.372.903	13.925.351	184.116	48.190	105.655	1.451.954	10.564	15.725.831
ABRIL	3.372.381	10.423.277	13.795.659	117.472	74.716	107.649	1.465.536	6.670	15.567.703
MAYO	3.843.252	12.374.713	16.217.965	147.484	83.926	97.935	1.440.562	5.916	17.993.788
TOTAL	16.940.218	56.613.058	73.553.276	574.247	226.656	514.890	6.728.559	31.229	81.628.858

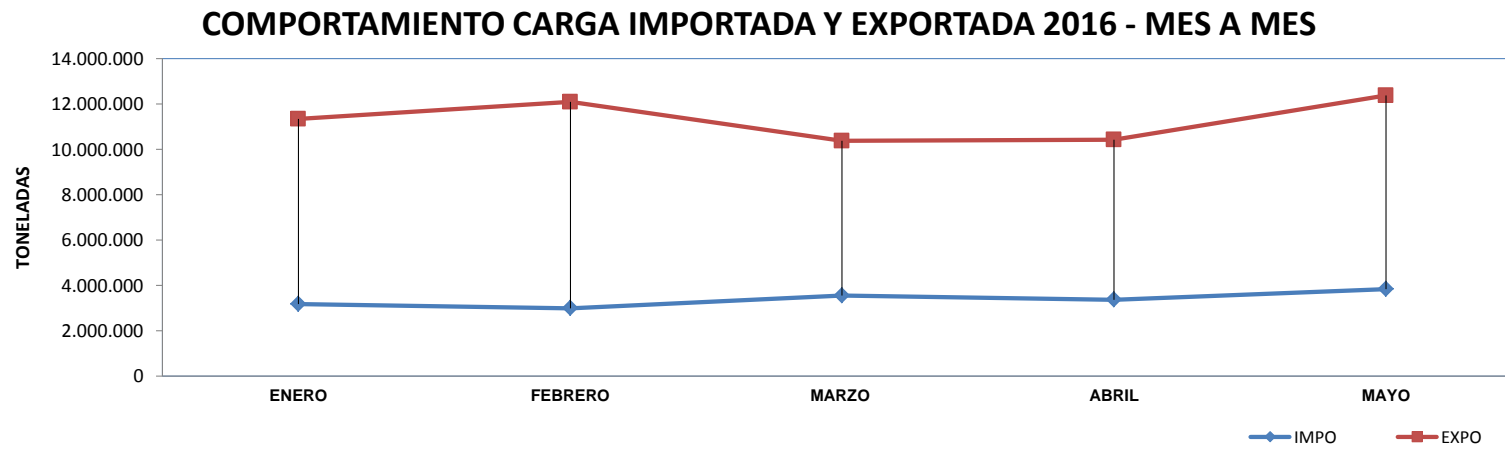
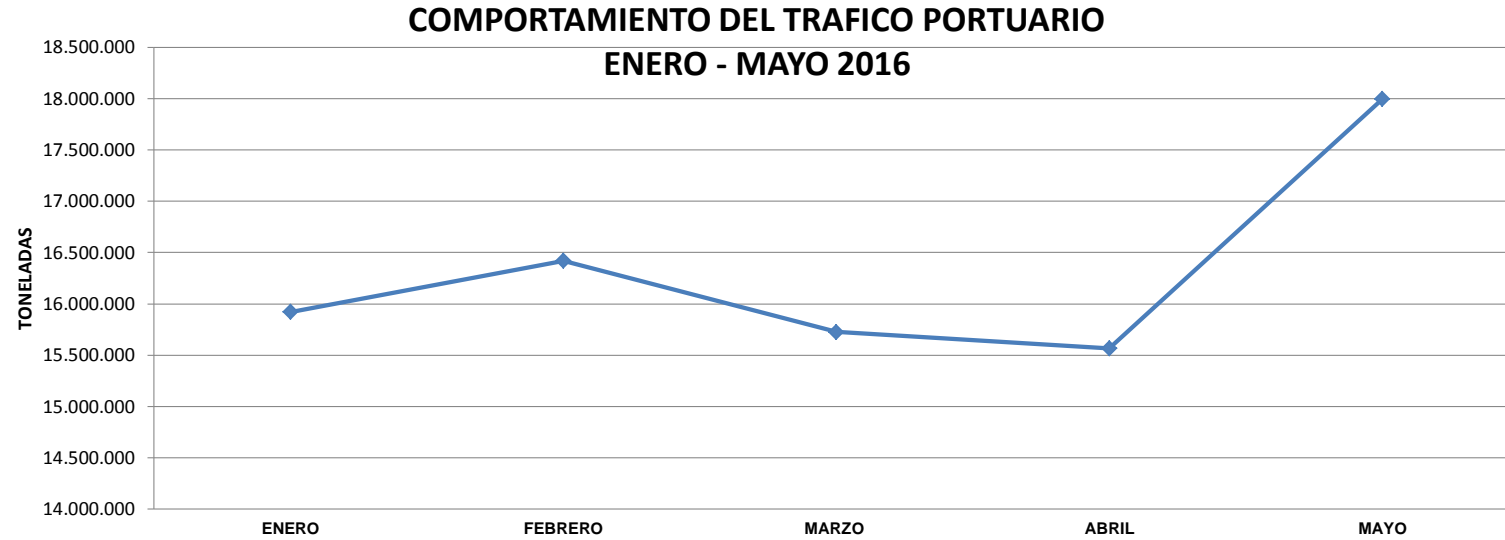
TRAFICO PORTUARIO MES A MES AÑO 2016



TRAFICO PORTUARIO MARITIMO

Enero - Mayo 2016

Unidades : Toneladas

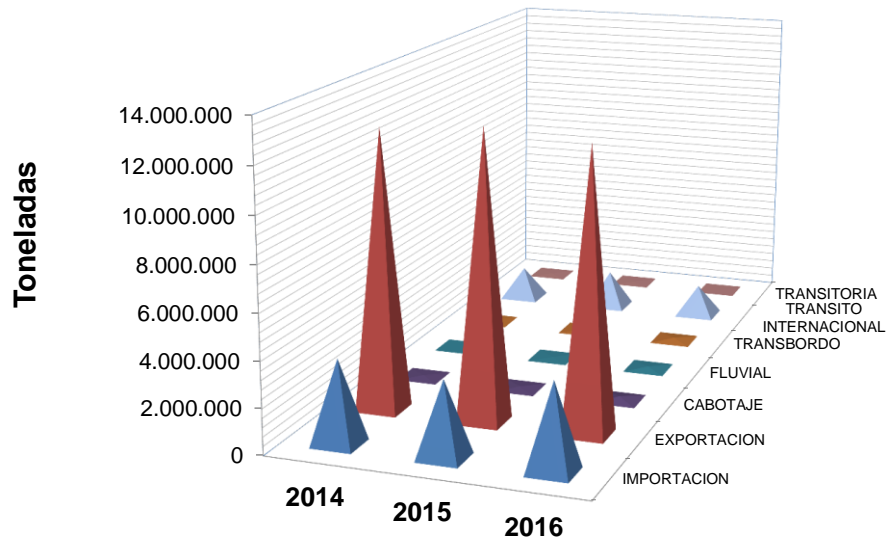


EVOLUCION DEL TRAFICO PORTUARIO MARITIMO

Unidades : Toneladas

TRAFICO PORTUARIO	MAYO		
	2014	2015	2016
IMPORTACION	3.688.696	3.345.264	3.843.252
EXPORTACION	12.410.060	12.765.698	12.374.713
IMPO+EXPO	16.098.756	16.110.962	16.217.965
CABOTAJE	58.447	63.869	147.484
FLUVIAL	1.517	29.931	83.926
TRANSBORDO	37.444	47.014	97.935
TRANSITO INTERNACIONAL	1.493.035	1.706.223	1.440.562
TRANSITORIA	18.075	13.329	5.916
TOTAL	17.707.275	17.971.330	17.993.788

Evolución del Tráfico Portuario Mayo año 2014 - 2015 - 2016

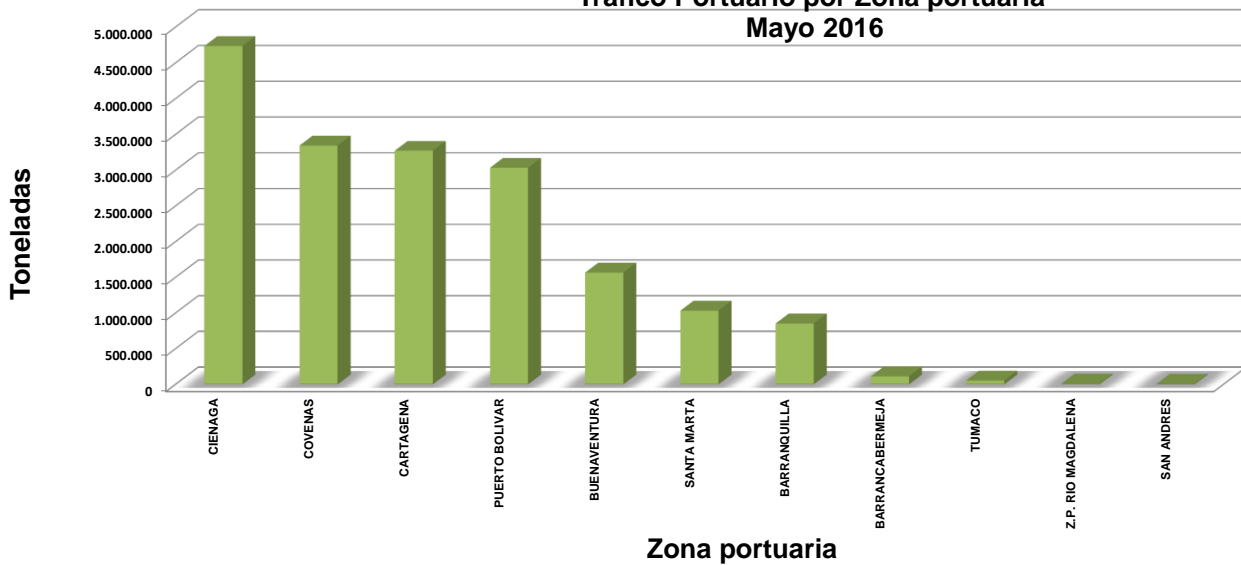


TRAFICO PORTUARIO POR ZONA PORTUARIA may-16

Unidades : Toneladas

ZONA PORTUARIA	IMPO	EXPO	IMPO+EXPO	CABOTAJE	FLUVIAL	TRANSBOR DO	TRANSITO INTERNAL	TRANSITORI A	TOTAL
CIENAGA	0	4.732.101	4.732.101	0	0	0	0	0	4.732.101
COVENAS	228.437	3.113.658	3.342.095	0	0	0	0	0	3.342.095
CARTAGENA	1.071.694	651.667	1.723.361	116.334	0	7	1.429.542	0	3.269.244
PUERTO BOLIVAR	30.946	3.000.116	3.031.062	0	0	0	0	0	3.031.062
BUENAVENTURA	1.157.685	307.473	1.465.158	205	0	97.928	0	916	1.564.207
SANTA MARTA	723.366	306.924	1.030.290	0	0	0	0	0	1.030.290
BARRANQUILLA	625.901	212.372	838.273	1.817	2.546	0	3.244	5.000	850.880
BARRANCABERMEJA	0	22	22	29.127	81.380	0	0	0	110.530
TUMACO	0	50.380	50.380	0	0	0	0	0	50.380
Z.P. RIO MAGDALENA	0	0	0	0	0	0	7.776	0	7.776
SAN ANDRES	5.224	0	5.224	0	0	0	0	0	5.224
TOTAL	3.843.252	12.374.713	16.217.965	147.484	83.926	97.935	1.440.562	5.916	17.993.788

Tráfico Portuario por Zona portuaria Mayo 2016

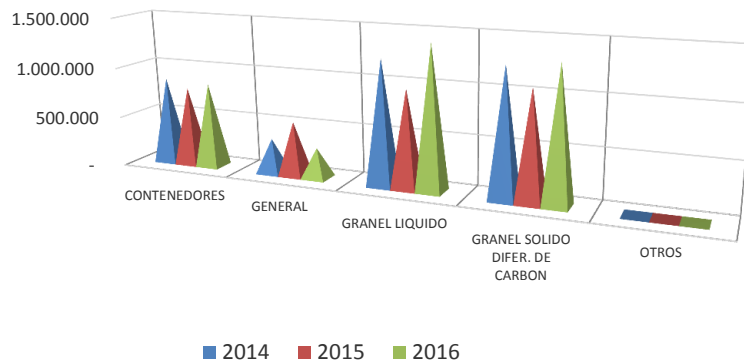


COMERCIO EXTERIOR POR TIPO DE CARGA SOCIEDADES PORTUARIAS Y MUELLES HOMOLOGADOS

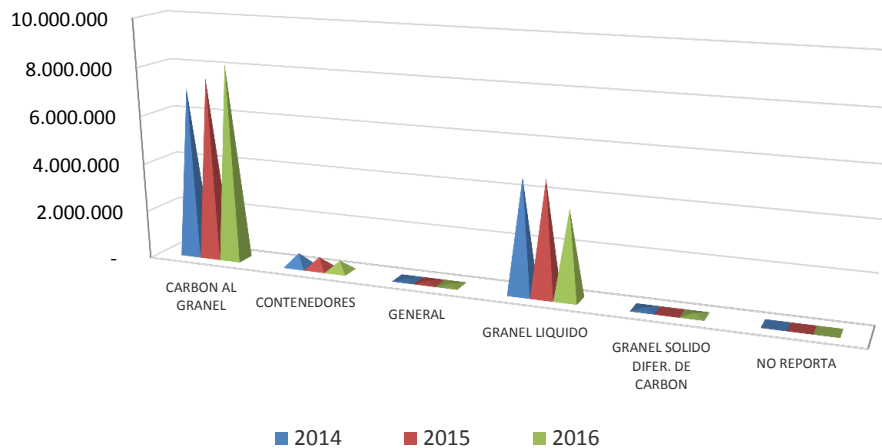
Unidad : Tonelada

TIPO DE CARGA	MAYO		
	2014	2015	2016
IMPORTACION			
CONTENEDORES	861.519	777.542	836.867
GENERAL	341.629	536.218	295.782
GRANEL LIQUIDO	1.229.383	961.312	1.402.335
GRANEL SOLIDO DIFER. DE CARBON	1.256.165	1.070.192	1.306.946
OTROS	0	0	1.322
TOTAL IMPORTACION	3.688.696	3.345.264	3.843.252
EXPORTACION			
CARBON AL GRANEL	7.075.031	7.536.847	8.177.477
CONTENEDORES	549.298	477.387	437.271
GENERAL	54.260	77.726	62.906
GRANEL LIQUIDO	4.647.133	4.673.738	3.593.685
GRANEL SOLIDO DIFER. DE CARBON	84.339	0	102.396
NO REPORTA	0	0	978
TOTAL EXPORTACION	12.410.060	12.765.698	12.374.713
TOTAL IMPO + EXPO	16.098.756	16.110.962	16.217.965

EVOLUCION DEL TIPO DE CARGA IMPORTADA MAYO 2014 - 2015 - 2016



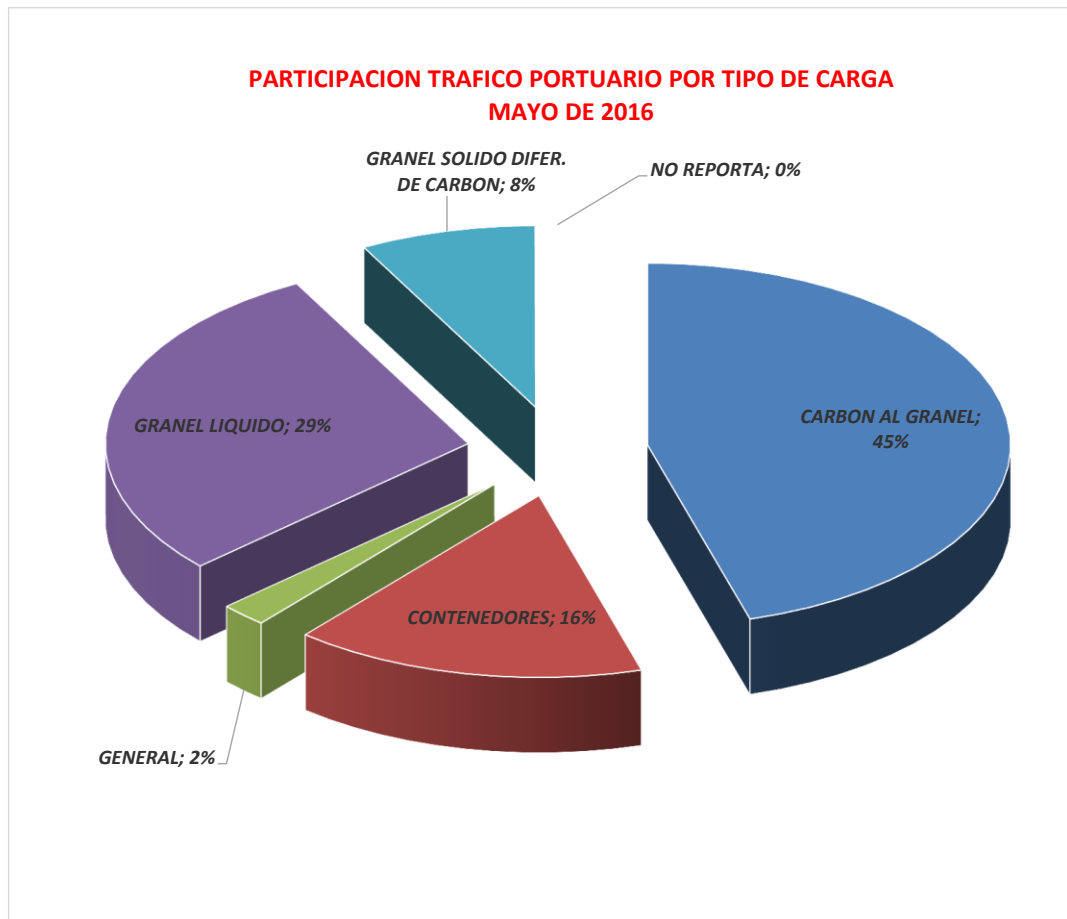
EVOLUCION DEL TIPO DE CARGA EXPORTADA MAYO 2014-2015-2016



TRAFICO PORTUARIO POR TIPO DE CARGA may-16

TIPO DE CARGA	TOTAL
CARBON AL GRANEL	8.177.477
CONTENEDORES	2.821.248
GENERAL	377.783
GRANEL LIQUIDO	5.205.637
GRANEL SOLIDO DIFER. DE CARBON	1.409.343
NO REPORTA	2.300
TOTAL	17.993.788

Unidades : Toneladas

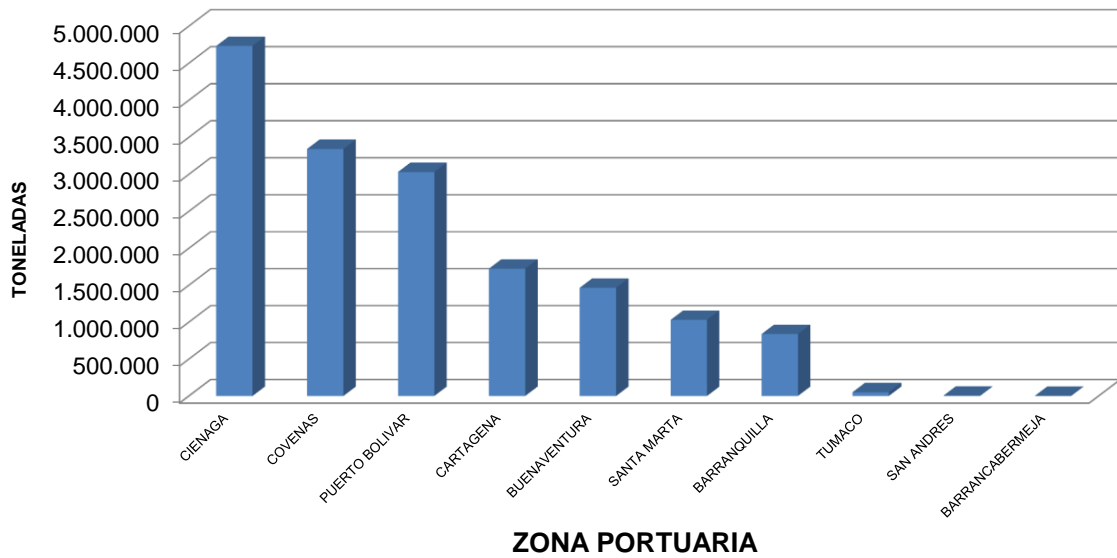


**COMERCIO EXTERIOR POR TIPO DE CARGA
POR ZONA PORTUARIA
may-16**

Unidad : Tonelada

ZONA PORTUARIA	CARBON AL GRANEL	CONTENEDORES	GENERAL	GRANEL LIQUIDO	GRANEL SOLIDO DIFER. DE CARBON	OTROS	TOTAL
CIENAGA	4.732.101	0	0	0	0	0	4.732.101
COVENAS	0	0	0	3.325.902	16.193	0	3.342.095
PUERTO BOLIVAR	3.000.116	0	30.946	0	0	0	3.031.062
CARTAGENA	0	461.905	52.905	945.772	260.479	2.300	1.723.361
BUENAVENTURA	90.729	653.180	93.187	61.862	566.200	0	1.465.158
SANTA MARTA	239.689	41.572	18.507	471.073	259.449	0	1.030.290
BARRANQUILLA	114.842	117.459	163.135	141.031	301.806	0	838.273
TUMACO	0	0	0	50.380	0	0	50.380
SAN ANDRES	0	0	8	0	5.216	0	5.224
BARRANCABERMEJA	0	22	0	0	0	0	22
TOTAL	8.177.477	1.274.138	358.688	4.996.020	1.409.343	2.300	16.217.965

**TIPO DE CARGA POR ZONA PORTUARIA
MAYO 2016**



**TRAFICO PORTUARIO
SOC. PORTUARIAS DE SERVICIO PUBLICO**

may-16

Unidades : Toneladas

SOCIEDAD PORTUARIA DE SERV. PUBLICO	IMPO	EXPO	IMPO+EXPO	CABOTAJE	FLUVIAL	TRANSBORDO	TRANSITO INTERNAL	TRANSITORIA	TOTAL TRAFICO
OLEODUCTO CENTRAL S.A.	0	1.755.834	1.755.834	0	0	0	0	0	1.755.834
SOCIEDAD PORTUARIA PUERTO NUEVO S.A.	0	1.676.764	1.676.764	0	0	0	0	0	1.676.764
TERMINAL DE CONTENEDORES DE CARTAGENA	175.363	120.671	296.034	0	0	0	1.214.147	0	1.510.181
SPR BUENAVENTURA	828.164	130.476	958.640	0	0	15.144	0	916	974.700
SPR SANTA MARTA	310.349	306.924	617.273	0	0	0	0	0	617.273
SPR BARRANQUILLA	324.324	108.657	432.981	1.817	2.546	0	3.244	0	440.588
S.P. TERMINAL DE CONTENEDORES DE BTURA TCBUEN SA.	194.055	86.268	280.323	0	0	82.784	0	0	363.107
SOCIEDAD PORTUARIA PUERTO BAHIA S.A.	97.420	152.935	250.355	90.480	0	0	0	0	340.835
COMPANIA DE PUERTOS ASOCIADOS S.A.	215.213	70.508	285.721	12.959	0	7	31.737	0	330.424
SPR CARTAGENA	94.208	50.876	145.084	0	0	0	183.658	0	328.741
PUERTO DE MAMONAL S.A.	56.041	92.531	148.572	0	0	0	0	0	148.572
GRUPO PORTUARIO S.A.	30.158	90.729	120.887	0	0	0	0	0	120.887
PALERMO SOCIEDAD PORTUARIA S.A.	109.462	0	109.462	0	0	0	0	0	109.462
SOCIEDAD PORTUARIA PORTMAGDALENA S.A.	51.124	17.405	68.529	0	0	0	0	0	68.529
BARRANQUILLA INTERNACIONAL TERMINAL COMPANY S.A.	48.615	0	48.615	0	0	0	0	0	48.615
VOPAK S.A.	15.650	25.956	41.606	0	0	0	0	5.000	46.606
PUERTO BUENAVISTA S.A.	18.993	0	18.993	1.449	0	0	0	0	20.442
OILTANKING COLOMBIA S.A.	14.055	0	14.055	0	0	0	0	0	14.055
ALGRANEL S.A.	11.769	1.026	12.795	0	0	0	0	0	12.795
SAN ANDRES PORT SOCIETY	5.224	0	5.224	0	0	0	0	0	5.224
LIZCAMAR LTDA.	0	0	0	205	0	0	0	0	205
TOTAL TRAFICO PORTUARIO	2.600.188	4.687.560	7.287.747	106.911	2.546	97.935	1.432.786	5.916	8.933.841

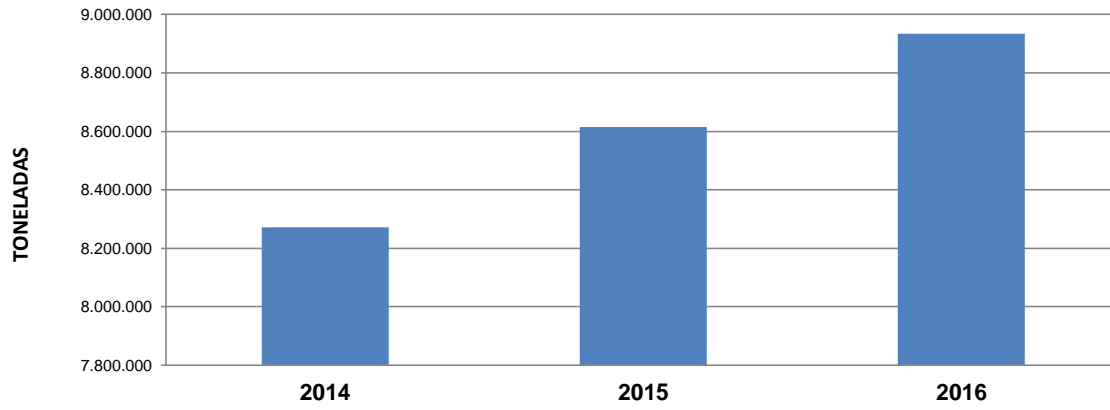
TRAFICO PORTUARIO SOCIEDADES PORTUARIAS DE SERV. PUBLICO

Unidad: Toneladas

SOC. PORTUARIAS DE SERV. PUBLICO	MAYO		
	2014	2015	2016
ALGRANEL S.A.	28.272	8.719	12.795
BARRANQUILLA INTERNACIONAL TERMINAL COMPANY	41.235	26.988	48.615
COMPANIA DE PUERTOS ASOCIADOS S.A.	406.665	416.988	330.424
GRUPO PORTUARIO S.A.	127.042	88.802	120.887
LIZCAMAR LTDA.	0	198	205
OILTANKING COLOMBIA S.A.	18.967	10.270	14.055
OLEODUCTO CENTRAL S.A.	1.524.683	1.715.075	1.755.834
PALERMO SOCIEDAD PORTUARIA S.A.	158.785	121.940	109.462
PUERTO BUENAVISTA S.A.	0	29.438	20.442
PUERTO DE MAMONAL S.A.	95.768	3.760	148.572
PUERTO PIMSA S.A.	7.609	0	0
ROMERO Y BURGOS Y CIA S. EN S.C.	135	122	0
S.P. DE LA PENINSULA S.A. PENSOPORT S.A.	1.396	477	0
S.P. TERMINAL DE CONTENEDORES DE BTURA TCBUEN	286.134	169.275	363.107
SAN ANDRES PORT SOCIETY	23.633	23.307	5.224
SOCIEDAD PORTUARIA DEL DIQUE	17.549	16.322	0
SOCIEDAD PORTUARIA MICHELLMAR S.A.	0	44.147	0
SOCIEDAD PORTUARIA PORTMAGDALENA S.A.	205.760	127.057	68.529
SOCIEDAD PORTUARIA PUERTO BAHIA S.A.	0	0	340.835
SOCIEDAD PORTUARIA RIVERPORT S.A.	0	47.559	0
SOCIEDAD PORTURIA PUERTO NUEVO S.A.	1.735.784	1.528.604	1.676.764
SPR BARRANQUILLA	336.549	418.902	440.588
SPR BUENAVENTURA	1.102.803	1.088.390	974.700
SPR CARTAGENA	1.190.220	549.199	328.741
SPR SANTA MARTA	371.530	673.993	617.273
SPR TUMACO	9.694	11.998	0
TERMINAL DE CONTENEDORES DE CARTAGENA	526.671	1.448.290	1.510.181
VOPAK S.A.	54.424	45.335	46.606
TOTAL	8.271.307	8.615.154	8.933.841

**TRAFICO PORTUARIO
SOCIEDADES PORTUARIAS DE SERV. PUBLICO**

**EVOLUCION DEL TRAFICO PORTUARIO
S.P. DE SERVICIO PUBLICO - MAYO 2014 -2015-2016**

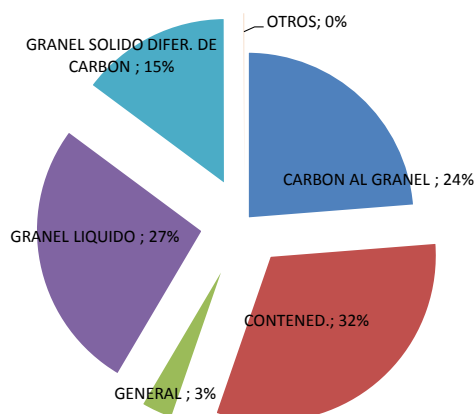


**TIPO DE CARGA POR
SOCIEDADES PORTUARIAS DE SERV. PUBLICO
may-16**

Unidades : Toneladas

SOCIEDAD PORTUARIA DE SERVICIO PUBLICO	CARBON AL GRANEL	CONTENED.	GENERAL	GRANEL LIQUIDO	GRANEL SOLIDO DIFER. DE CARBON	OTROS	TOTAL
ALGRANEL S.A.	0	0	0	12.795	0	0	12.795
BARRANQUILLA INTERNACIONAL TERMINAL	0	21.353	23.218	0	4.044	0	48.615
COMPANIA DE PUERTOS ASOCIADOS S.A.	47.340	72.049	15.813	0	195.222	0	330.424
GRUPO PORTUARIO S.A.	90.729	0	30.158	0	0	0	120.887
LIZCAMAR LTDA.	0	0	205	0	0	0	205
OILTANKING COLOMBIA S.A.	0	0	0	14.055	0	0	14.055
OLEODUCTO CENTRAL S.A.	0	0	0	1.755.834	0	0	1.755.834
PALERMO SOCIEDAD PORTUARIA S.A.	0	164	26.045	26.435	56.818	0	109.462
PUERTO BUENAVISTA S.A.	0	0	1.449	0	18.993	0	20.442
PUERTO DE MAMONAL S.A.	0	0	517	0	145.755	2.300	148.572
S.P. TERMINAL DE CONTENEDORES DE SAN ANDRES PORT SOCIETY	0	363.107	0	0	0	0	363.107
SAN ANDRES PORT SOCIETY	0	0	8	0	5.216	0	5.224
SOCIEDAD PORTUARIA PORTMAGDALENA	0	0	0	68.529	0	0	68.529
SOCIEDAD PORTUARIA PUERTO BAHIA S.A.	0	0	3.189	337.646	0	0	340.835
SOCIEDAD PORTURIA PUERTO NUEVO S.A.	1.676.764	0	0	0	0	0	1.676.764
SPR BARRANQUILLA	67.502	99.047	95.851	1.695	176.493	0	440.588
SPR BUENAVENTURA	0	388.916	63.029	61.862	460.892	0	974.700
SPR CARTAGENA	0	328.555	187	0	0	0	328.741
SPR SANTA MARTA	239.689	41.572	18.507	58.056	259.449	0	617.273
TERMINAL DE CONTENEDORES DE VOPAK S.A.	0	1.502.995	7.186	0	0	0	1.510.181
VOPAK S.A.	0	0	0	46.606	0	0	46.606
TOTAL	2.122.024	2.817.758	285.363	2.383.513	1.322.883	2.300	8.933.841

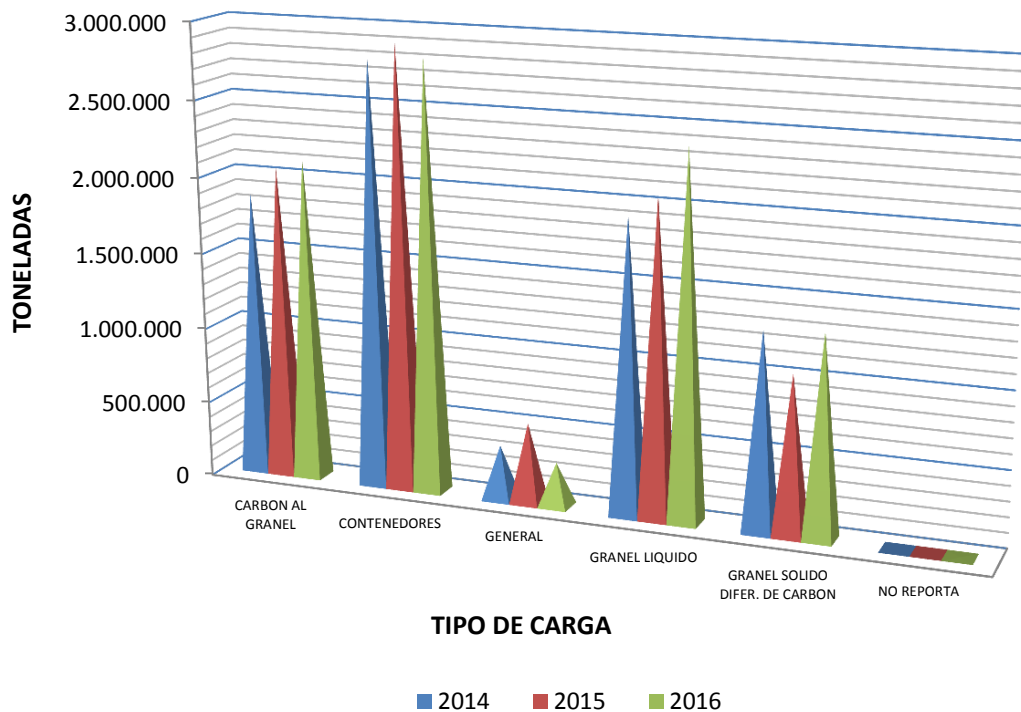
**PARTICIPACION DE LAS S.P. DE SERVICIO PUBLICO EN EL TIPO DE CARGA
MAYO 2016**



EVOLUCION DEL TIPO DE CARGA POR TRAFICO PORTUARIO SOCIEDADES PORTUARIAS DE SERV. PUBLICO MAYO 2014 - 2015 - 2016

Unidad: Toneladas

TIPO DE CARGA	MAYO		
	2014	2015	2016
CARBON AL GRANEL	1.866.469	2.059.736	2.122.024
CONTENEDORES	2.813.553	2.911.933	2.817.758
GENERAL	356.864	526.625	285.363
GRANEL LIQUIDO	1.934.250	2.075.168	2.383.513
GRANEL SOLIDO DIFER. DE CARBON	1.300.170	1.041.692	1.322.883
NO REPORTA	0	0	2.300
TOTAL	8.271.307	8.615.154	8.933.841



**UNIDADES DE CONTENEDORES DE 20' Y 40 ' LLENOS / VACIOS
TRAFICO PORTUARIO
may-16**

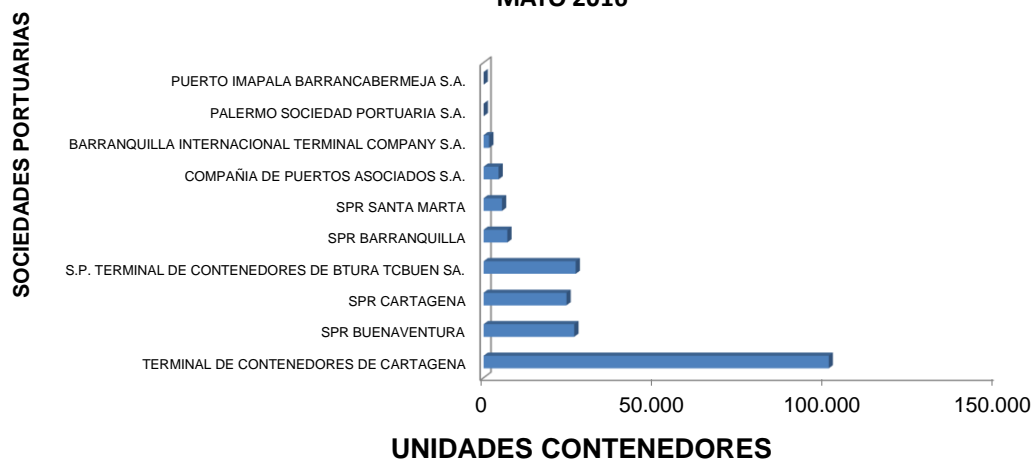
Unidad : Unidad

SOCIEDAD PORTUARIA	TRAFICO PORTUARIO	LLENOS 20'	VACIOS 20'	LLENOS 40'	VACIOS 40'	TOTAL UNDS.
BARRANQUILLA INTERNACIONAL TERMINAL COMPANY S.A.		445	161	424	630	1.660
	IMPORTACION	445	0	424	445	1.314
	EXPORTACION	0	161	0	185	346
COMPANIA DE PUERTOS ASOCIADOS S.A.		1.339	650	1.567	866	4.422
	IMPORTACION	413	59	684	110	1.266
	EXPORTACION	166	588	313	756	1.823
	TRANSBORDO	0	0	1	0	1
	TRANSITO INTERNACIONAL	760	3	569	0	1.332
PALERMO SOCIEDAD PORTUARIA S.A.		12	0	0	0	12
	IMPORTACION	12	0	0	0	12
PUERTO IMPALA BARRANCABERMEJA S.A.		0	1	0	0	1
	EXPORTACION	0	1	0	0	1
S.P. TERMINAL DE CONTENEDORES DE BTURA TCBUEN SA.		6.317	3.990	9.856	6.745	26.908
	IMPORTACION	3.910	1	6.269	4	10.184
	EXPORTACION	1.183	3.840	1.601	3.891	10.515
	TRANSBORDO	1.224	149	1.986	2.850	6.209
SPR BARRANQUILLA		2.248	592	3.014	1.126	6.980
	IMPORTACION	1.353	73	1.556	417	3.399
	EXPORTACION	805	489	1.279	647	3.220
	TRANSITO INTERNACIONAL	90	30	179	62	361
SPR BUENAVENTURA		8.417	3.918	10.189	3.951	26.475
	IMPORTACION	5.916	17	7.412	17	13.362
	EXPORTACION	2.008	3.873	2.517	3.881	12.279
	TRANSBORDO	493	28	260	53	834
SPR CARTAGENA		7.647	2.118	10.404	4.049	24.218
	IMPORTACION	2.539		3.142	47	5.728
	EXPORTACION	1.071	1.144	1.626	1.289	5.130
	TRANSITO INTERNACIONAL	4.037	974	5.636	2.713	13.360
SPR SANTA MARTA		548	843	1.174	2.837	5.402
	IMPORTACION	396	621	615	2.583	4.215
	EXPORTACION	152	222	559	254	1.187
TERMINAL DE CONTENEDORES DE CARTAGENA		37.412	7.625	43.499	12.350	100.886
	IMPORTACION	4.391	47	5.650	61	10.149
	EXPORTACION	2.495	1.202	4.259	2.121	10.077
	TRANSITO INTERNACIONAL	30.526	6.376	33.590	10.168	80.660
TOTAL UNIDADES CONTENEDORES		64.385	19.898	80.127	32.554	196.964

TOTAL UNIDADES CONTENEDORES ABRIL 2016

SOCIEDAD PORTUARIA	TOTAL UNIDADES
TERMINAL DE CONTENEDORES DE CARTAGENA	100.886
SPR BUENAVENTURA	26.475
SPR CARTAGENA	24.218
S.P. TERMINAL DE CONTENEDORES DE BTURA TCBUEN SA.	26.908
SPR BARRANQUILLA	6.980
SPR SANTA MARTA	5.402
COMPANIA DE PUERTOS ASOCIADOS S.A.	4.422
BARRANQUILLA INTERNACIONAL TERMINAL COMPANY S.A.	1.660
PALERMO SOCIEDAD PORTUARIA S.A.	12
PUERTO IMPALA BARRANCABERMEJA S.A.	1
TOTAL UNIDADES CONTENEDORES	196.964

**UNIDADES DE CONTENEDORES MOVILIZADOS
MAYO 2016**



**TRAFICO PORTUARIO MARITIMO EN COLOMBIA
ENERO A MAYO DE 2016**

Unidades : Toneladas

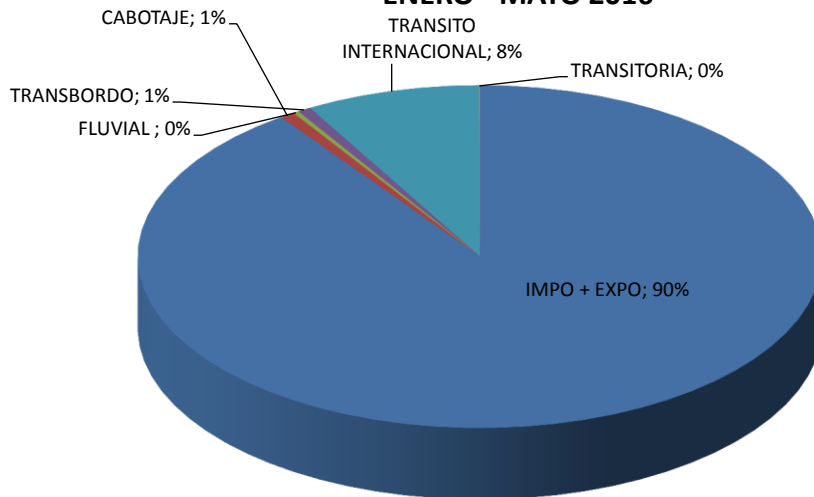
SOCIEDAD PORTUARIA	IMPO	EXPO	IMPO +EXPO	CABOT	FLUVIAL	TRANSBO RDO	TRANSITO INTERNAL	TRANSITORIA	TOTAL TRAFICO PORTUARIO
ZONA PORTUARIA BARRANCABERMEJA	0	22	22	29.127	218.726	0	0	0	247.876
PUERTO IMPALA BARRANCABERMEJA S.A.	0	22	22	29.127	218.726	0	0	0	247.876
ZONA PORTUARIA BARRANQUILLA	3.337.858	1.125.001	4.462.860	8.572	7.555	0	14.194	22.596	4.515.777
BARRANQUILLA INTERNACIONAL TERMINAL COMPANY S.A.	245.802	0	245.802	0	0	0	0	0	245.802
COMPANIA DE PUERTOS ASOCIADOS S.A.	259.056	342.632	601.688	0	0	0	0	0	601.688
MONOMEROS COLOMBO VENEZOLANOS	340.442	0	340.442	0	0	0	0	0	340.442
PALERMO SOCIEDAD PORTUARIA S.A.	653.994	101.215	755.210	0	1.920	0	0	0	757.130
SOCIEDAD PORTUARIA PORTMAGDALENA	156.565	106.457	263.022	0	0	0	0	0	263.022
SOCIEDAD PORTUARIA RIVERPORT S.A.	178.963	103.674	282.637	0	0	0	0	0	282.637
SPR BARRANQUILLA	1.450.122	386.438	1.836.560	8.572	5.635	0	14.194	0	1.864.961
VOPAK S.A.	52.914	84.585	137.499	0	0	0	0	22.596	160.095
ZONA PORTUARIA BUENAVENTURA	5.039.159	1.393.437	6.432.595	1.084	0	513.900	0	8.517	6.956.095
COMPANIA DE PUERTOS ASOCIADOS S.A.	341.755	0	341.755	0	0	0	0	0	341.755
GRUPO PORTUARIO S.A.	197.553	291.490	489.043	0	0	0	0	0	489.043
LIZCAMAR LTDA.	0	0	0	1.084	0	0	0	0	1.084
S.P. TERMINAL DE CONTENEDORES DE BUENAVENTURA	777.557	363.873	1.141.430	0	0	419.382	0	0	1.560.812
SPR BUENAVENTURA	3.722.294	738.073	4.460.368	0	0	94.518	0	8.517	4.563.402
ZONA PORTUARIA CARTAGENA	4.656.213	3.315.967	7.972.181	477.873	0	991	6.541.543	116	14.992.704
ALGRANEL S.A.	48.928	11.469	60.397	0	0	0	0	0	60.397
ARGOS S.A.	32.998	96.124	129.123	0	0	0	0	0	129.123
COMPANIA DE PUERTOS ASOCIADOS S.A.	399.503	47.469	446.972	45.030	0	94	146.800	116	639.012
EMPRESA COLOMBIANA DE PETROLEOS	1.488.449	1.571.654	3.060.103	0	0	0	0	0	3.060.103
MOBIL DE COLOMBIA S.A.	22.784	0	22.784	0	0	0	0	0	22.784
OILTANKING COLOMBIA S.A.	174.085	0	174.085	0	0	0	0	0	174.085
PUERTO BUENAVISTA S.A.	92.494	16.278	108.772	4.794	0	0	0	0	113.567
PUERTO DE MAMONAL S.A.	165.196	320.365	485.561	0	0	0	0	0	485.561
SOCIEDAD PORTUARIA BAVARIA S.A.	109.500	0	109.500	0	0	0	0	0	109.500
SOCIEDAD PORTUARIA CENTRAL DE CARTAGENA SA	0	0	0	25.727	0	0	0	0	25.727
SOCIEDAD PORTUARIA DE LA ZONA ATLANTICA S.A.	0	0	0	25.700	0	0	0	0	25.700
SOCIEDAD PORTUARIA DEL DIQUE	0	0	0	48.066	0	0	0	0	48.066
SOCIEDAD PORTUARIA DEXTON S.A	17.655	0	17.655	0	0	0	0	0	17.655
SOCIEDAD PORTUARIA OLEFINAS Y DERIVADOS S.A.	340.708	0	340.708	0	0	0	0	0	340.708
SOCIEDAD PORTUARIA PUERTO BAHIA S.A.	520.994	401.970	922.964	292.124	0	897	0	0	1.215.985
SPR CARTAGENA	469.602	261.639	731.240	0	0	0	846.214	0	1.577.455
TERMINAL DE CONTENEDORES DE CARTAGENA	739.637	588.999	1.328.636	0	0	0	5.548.529	0	6.877.165
TRANSMARSYP	0	0	0	36.204	0	0	0	0	36.204
TRANSPETROL S.A.	0	0	0	227	0	0	0	0	227
VOPAK S.A.	33.681	0	33.681	0	0	0	0	0	33.681
ZONA PORTUARIA CIENAGA	0	21.366.281	21.366.281	0	0	0	0	0	21.366.281
AMERICAN PORT COMPANY	0	13.862.498	13.862.498	0	0	0	0	0	13.862.498
SOCIEDAD PORTUARIA PUERTO NUEVO S.A.	0	7.503.784	7.503.784	0	0	0	0	0	7.503.784
ZONA PORTUARIA COVEÑAS	426.848	14.709.263	15.136.111	0	0	0	0	0	15.136.111
CENIT TRANSPORTE Y LOGISTICA DE COVEÑAS	212.244	6.868.611	7.080.855	0	0	0	0	0	7.080.855
COMPANIA DE PUERTOS ASOCIADOS S.A.	214.604	9.752	224.355	0	0	0	0	0	224.355
OLEODUCTO CENTRAL S.A.	0	7.830.900	7.830.900	0	0	0	0	0	7.830.900
PUERTO BOLIVAR	190.944	12.523.002	12.713.946	0	0	0	0	0	12.713.946
S.P. DE LA PENINSULA S.A. PENSPORT S.A.	4.841	0	4.841	0	0	0	0	0	4.841
SOCIEDAD CERREJON ZONA NORTE S.A.	186.103	12.523.002	12.709.105	0	0	0	0	0	12.709.105
ZONA PORTUARIA SAN ANDRES	76.615	2.137	78.752	54.914	0	0	0	0	133.666
SAN ANDRES PORT SOCIETY	76.615	2.137	78.752	54.914	0	0	0	0	133.666
ZONA PORTUARIA SANTA MARTA	3.209.749	1.665.506	4.875.255	3	0	0	0	0	4.875.258
CENIT TRANSPORTE Y LOGISTICA DE SANTA MARTA	1.961.480	0	1.961.480	0	0	0	0	0	1.961.480
SPR SANTA MARTA	1.248.269	1.665.506	2.913.775	3	0	0	0	0	2.913.778
ZONA PORTUARIA TUMACO	0	512.441	512.441	0	375	0	0	0	512.816
CENIT TRANSPORTE Y LOGISTICA DE TUMACO	0	512.441	512.441	0	0	0	0	0	512.441
ROMERO Y BURGOS Y CIA S. EN S.C.	0	0	0	0	375	0	0	0	375
ZONA PORTUARIA RIO MAGDALENA	2.832	0	2.832	2.674	0	0	172.822	0	178.328
EMPRESA COLOMBIANA DE PETROLEOS	0	0	0	0	0	0	172.822	0	172.822
PUERTO PIMS S.A.	2.832	0	2.832	2.674	0	0	0	0	5.506
TOTAL	16.940.218	56.613.058	73.553.276	574.247	226.656	514.890	6.728.559	31.229	81.628.858

TRAFICO PORTUARIO MARITIMO ENERO A MAYO DE 2016

Unidades : Toneladas

TRAFICO PORTUARIO	TONELADAS
IMPORTACION	16.940.218
EXPORTACION	56.613.058
IMPO + EXPO	73.553.276
CABOTAJE	574.247
FLUVIAL	226.656
TRANSBORDO	514.890
TRANSITO INTERNACIONAL	6.728.559
TRANSITORIA	31.229
TOTAL	81.628.858

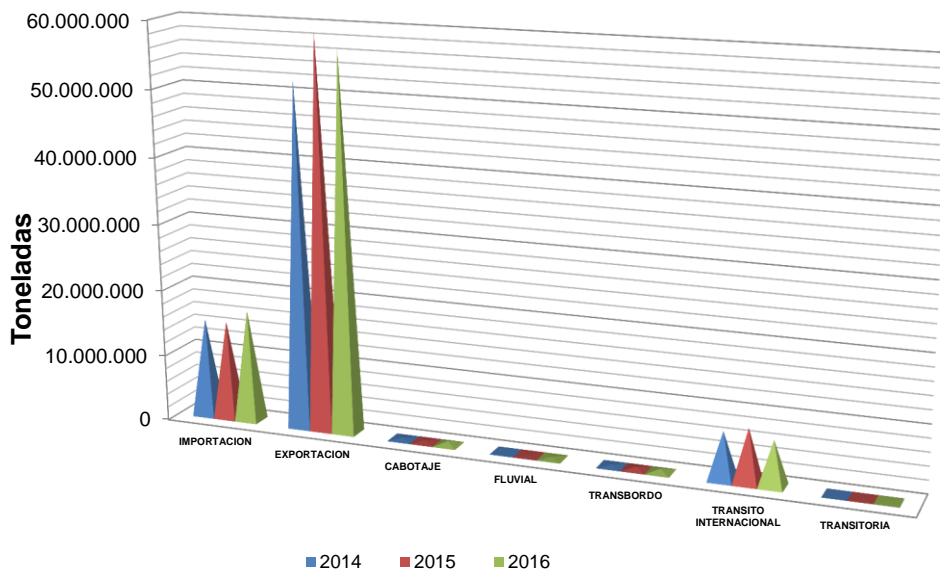
PARTICIPACION DEL TRAFICO PORTUARIO ENERO - MAYO 2016



EVOLUCION DEL TRAFICO PORTUARIO MARITIMO ENERO A MAYO 2014 -2015 -2016

Unidades : Toneladas

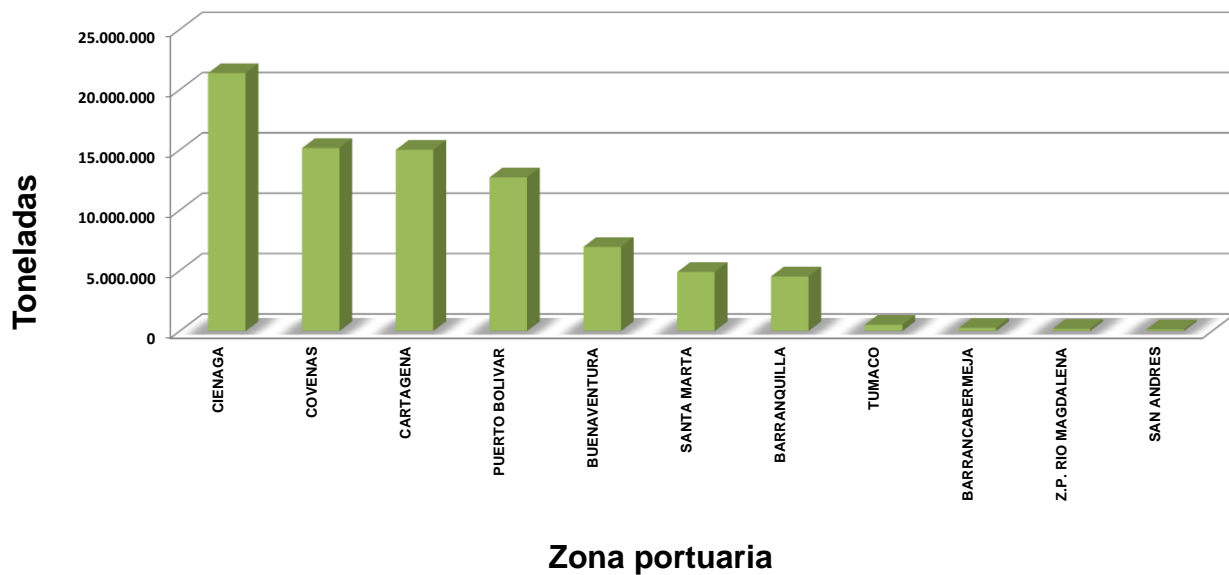
TRAFICO PORTUARIO	ENERO A MAYO		
	2014	2015	2016
IMPORTACION	14.910.439	14.892.744	16.940.218
EXPORTACION	51.810.363	58.768.272	56.613.058
IMPO + EXPO	66.720.802	73.661.016	73.553.276
CABOTAJE	249.165	248.599	574.247
FLUVIAL	11.863	61.950	226.656
TRANSBORDO	208.617	353.509	514.890
TRANSITO INTERNACIONAL	7.107.403	8.026.777	6.728.559
TRANSITORIA	43.858	42.091	31.229
TOTAL	74.341.707	82.393.941	81.628.858



TRÁFICO PORTUARIO POR ZONA PORTUARIA ENERO A MAYO DE 2016

Unidades : Toneladas

ZONA PORTUARIA	IMPO	EXPO	IMPO+EXPO	CABOTAJE	FLUVIAL	TRANSB.	TRANSITO INTERNAL	TRANSIT	TOTAL
CIENAGA	0	21.366.281	21.366.281	0	0	0	0	0	21.366.281
COVENAS	426.848	14.709.263	15.136.111	0	0	0	0	0	15.136.111
CARTAGENA	4.656.213	3.315.967	7.972.181	477.873	0	991	6.541.543	116	14.992.704
PUERTO BOLIVAR	190.944	12.523.002	12.713.946	0	0	0	0	0	12.713.946
BUENAVENTURA	5.039.159	1.393.437	6.432.595	1.084	0	513.900	0	8.517	6.956.095
SANTA MARTA	3.209.749	1.665.506	4.875.255	3	0	0	0	0	4.875.258
BARRANQUILLA	3.337.858	1.125.001	4.462.860	8.572	7.555	0	14.194	22.596	4.515.777
TUMACO	0	512.441	512.441	0	375	0	0	0	512.816
BARRANCABERMEJA	0	22	22	29.127	218.726	0	0	0	247.876
Z.P. RIO MAGDALENA	2.832	0	2.832	2.674	0	0	172.822	0	178.328
SAN ANDRES	76.615	2.137	78.752	54.914	0	0	0	0	133.666
TOTAL	16.940.218	56.613.058	73.553.276	574.247	226.656	514.890	6.728.559	31.229	81.628.858

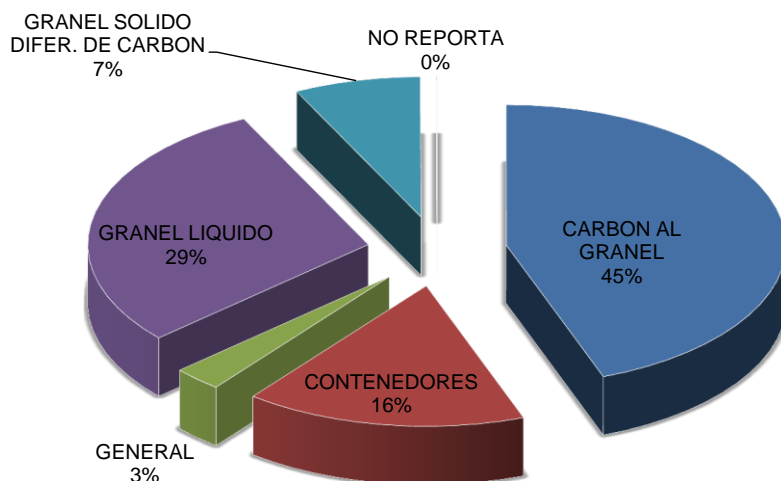


TRÁFICO PORTUARIO POR TIPO DE CARGA ENERO A MAYO DE 2016

Unidades : Toneladas

TIPO DE CARGA	TOTAL
CARBON AL GRANEL	36.218.096
CONTENEDORES	13.233.328
GENERAL	2.308.680
GRANEL LIQUIDO	23.890.676
GRANEL SOLIDO DIFER. DE CARBON	5.944.390
NO REPORTA	33.688
TOTAL	81.628.858

PARTICIPACIÓN TRÁFICO PORTUARIO POR TIPO DE CARGA ENERO A MAYO DE 2016



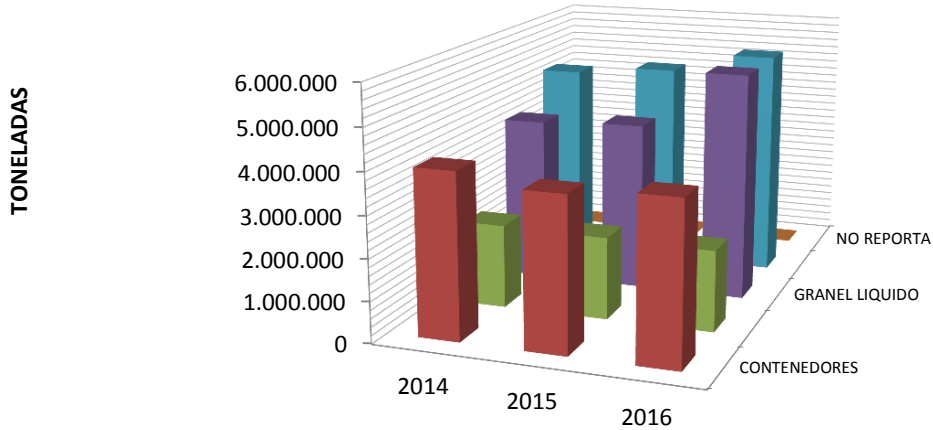
COMERCIO EXTERIOR POR TIPO DE CARGA SOCIEDADES PORTUARIAS Y MUELLES HOMOLOGADOS

Unidad : Tonelada

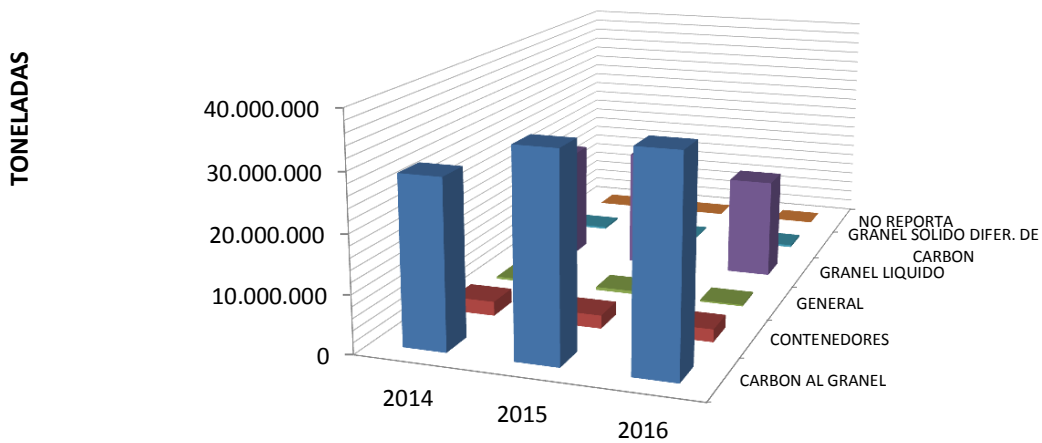
TIPO DE CARGA	ENERO - MAYO		
	2014	2015	2016
IMPORTACION	14.910.439	14.892.744	16.940.218
CONTENEDORES	3.997.392	3.712.242	3.875.372
GENERAL	2.033.940	2.000.682	1.959.398
GRANEL LIQUIDO	4.022.853	4.120.589	5.546.785
GRANEL SOLIDO DIFER. DE CARBON	4.856.254	5.059.231	5.547.918
NO REPORTA	0	0	10.745
EXPORTACION	51.810.363	58.768.272	56.613.058
CARBON AL GRANEL	28.908.277	34.981.410	36.218.096
CONTENEDORES	2.467.323	2.296.610	2.201.651
GENERAL	409.768	549.696	255.637
GRANEL LIQUIDO	19.672.138	20.770.023	17.524.719
GRANEL SOLIDO DIFER. DE CARBON	352.857	170.532	390.011
NO REPORTA	0	0	22.943
TOTAL IMPORTACION + EXPORTACION	66.720.802	73.661.016	73.553.276

COMERCIO EXTERIOR POR TIPO DE CARGA SOCIEDADES PORTUARIAS Y MUELLES HOMOLOGADOS

EVOLUCION DEL TIPO DE CARGA IMPORTADA ENERO A MAYO 2014-2015-2016



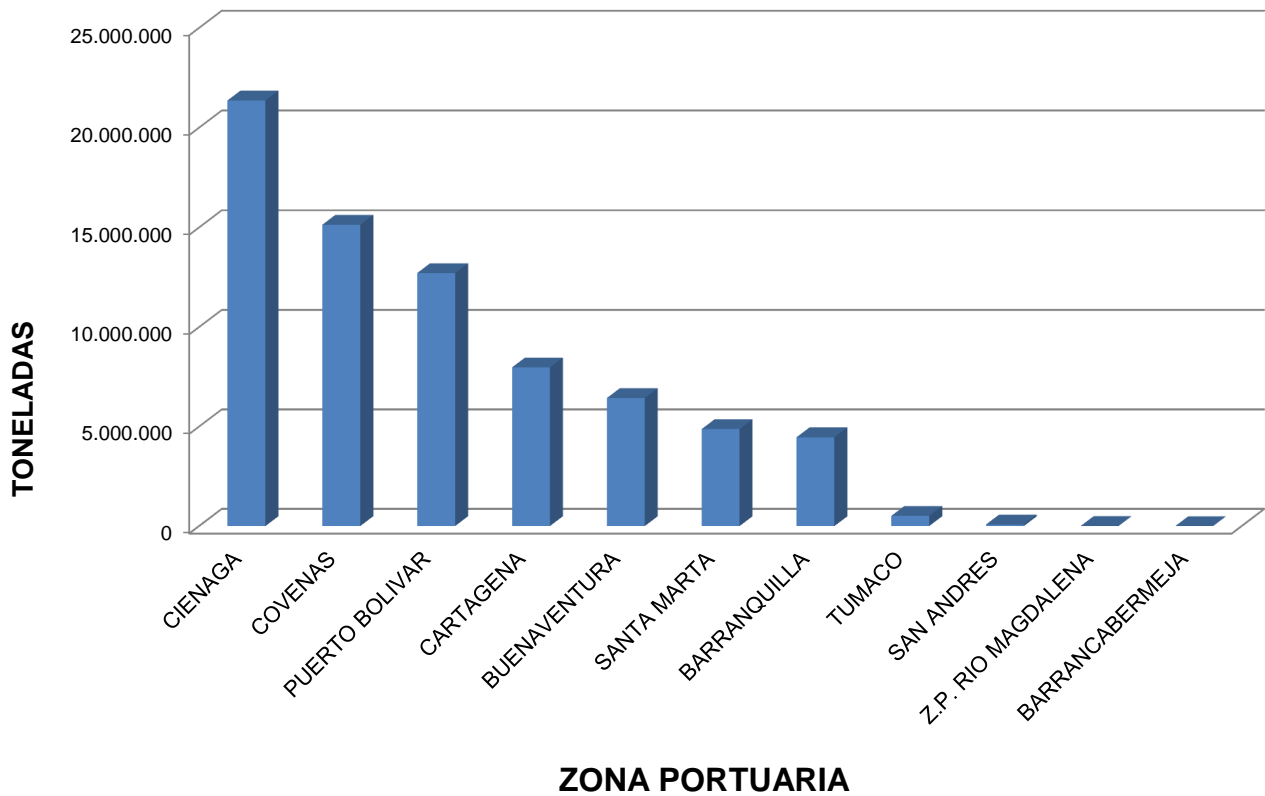
EVOLUCION DEL TIPO DE CARGA EXPORTADA ENERO A MAYO 2014-2015-2016



**COMERCIO EXTERIOR POR TIPO DE CARGA
POR ZONA PORTUARIA
ENERO A MAYO DE 2016**

Unidad : Tonelada

ZONA PORTUARIA	CARBON AL GRANEL	CONTENED ORES	GENERAL	GRANEL LIQUIDO	GRANEL SOLIDO DIFER. DE CARBON	OTROS	TOTAL
CIENAGA	21.366.281	0	0	0	0	0	21.366.281
COVENAS	0	0	9.752	14.911.755	214.604	0	15.136.111
PUERTO BOLIVAR	12.523.002	0	190.944	0	0	0	12.713.946
CARTAGENA	0	2.156.087	302.315	4.620.781	859.309	33.688	7.972.181
BUENAVENTURA	306.979	3.140.631	449.766	230.204	2.305.016	0	6.432.595
SANTA MARTA	1.406.031	231.021	119.695	2.126.449	992.059	0	4.875.255
BARRANQUILLA	615.803	533.549	1.141.645	669.874	1.501.989	0	4.462.860
TUMACO	0	0	0	512.441	0	0	512.441
SAN ANDRES	0	15.713	919	0	62.120	0	78.752
Z.P. RIO MAGDALENA	0	0	0	0	2.832	0	2.832
BARRANCABERMEJA	0	22	0	0	0	0	22
TOTAL	36.218.096	6.077.022	2.215.035	23.071.504	5.937.929	33.688	73.553.276



**COMERCIO EXTERIOR POR TIPO DE CARGA
POR ZONA PORTUARIA
ENERO A MAYO DE 2016**

Unidad : Tonelada

SOCIEDAD PORTUARIA	CARBON AL GRANEL	CARGA EN CONTENED.	GENERAL	GRANEL LIQUIDO	GRANEL SOLIDO DIFER. DE CARBON	OTROS	TOTAL TRAFICO PORTUARIO
ZONA PORTUARIA	0	22	0	0	0	0	22
BARRANCABERMEJA							
PUERTO MAPALA BARRANCABERMEJA	0	22	0	0	0	0	22
ZONA PORTUARIA BARRANQUILLA	615.803	533.549	1.141.645	669.874	1.501.989	0	4.462.860
BARRANQUILLA INTERNACIONAL TERMINAL COMPANY S.A.	0	80.806	116.410	0	48.586	0	245.802
COMPAÑIA DE PUERTOS ASOCIADOS	300.207	0	128.087	167.903	5.491	0	601.688
MONOMEROS COLOMBO	0	0	71.400	41.144	227.898	0	340.442
PALERMO SOCIEDAD PORTUARIA S.A.	0	1.342	289.804	56.309	407.755	0	755.210
SOCIEDAD PORTUARIA	0	0	0	263.022	0	0	263.022
SOCIEDAD PORTUARIA RIVERPORT S.A.	103.674	0	178.963	0	0	0	282.637
SPR BARRANQUILLA	211.922	451.401	356.981	3.997	812.259	0	1.836.560
VOPAK S.A.	0	0	0	137.499	0	0	137.499
ZONA PORTUARIA BUENAVENTURA	306.979	3.140.631	449.766	230.204	2.305.016	0	6.432.595
COMPAÑIA DE PUERTOS ASOCIADOS	0	0	0	0	341.755	0	341.755
GRUPO PORTUARIO S.A.	283.790	0	87.358	0	117.895	0	489.043
S.P. TERMINAL DE CONTENEDORES DE BTURA TCBUEN SA.	0	1.141.430	0	0	0	0	1.141.430
SPR BUENAVENTURA	23.189	1.999.201	362.408	230.204	1.845.367	0	4.460.368
ZONA PORTUARIA CARTAGENA	0	2.156.087	302.315	4.620.781	859.309	33.688	7.972.181
ALGRANEL S.A.	0	0	0	60.397	0	0	60.397
ARGOS S.A.	0	0	129.123	0	0	0	129.123
COMPAÑIA DE PUERTOS ASOCIADOS S.A.	0	131.540	67.634	0	247.798	0	446.972
EMPRESA COLOMBIANA DE PETROLEOS	0	0	0	3.060.103	0	0	3.060.103
MOBIL DE COLOMBIA S.A.	0	0	0	22.784	0	0	22.784
OILTANKING COLOMBIA S.A.	0	0	0	174.085	0	0	174.085
PUERTO BUENAVISTA S.A.	0	0	26.278	0	82.494	0	108.772
PUERTO DE MAMONAL S.A.	0	0	7.764	24.592	419.517	33.688	485.561
SOCIEDAD PORTUARIA BAVARIA S.A.	0	0	0	0	109.500	0	109.500
SOCIEDAD PORTUARIA DEXTON S.A.	0	0	0	17.655	0	0	17.655
SOCIEDAD PORTUARIA OLEFINAS Y DERIVADOS S.A.	0	0	0	340.708	0	0	340.708
SOCIEDAD PORTUARIA PUERTO BAHIA S.A.	0	0	36.187	886.777	0	0	922.964
SPR CARTAGENA	0	730.154	1.086	0	0	0	731.240
TERMINAL DE CONTENEDORES DE CARTAGENA	0	1.294.393	34.243	0	0	0	1.328.636
VOPAK S.A.	0	0	0	33.681	0	0	33.681
ZONA PORTUARIA CIENAGA	21.366.281	0	0	0	0	0	21.366.281
AMERICAN PORT COMPANY	13.862.498	0	0	0	0	0	13.862.498
SOCIEDAD PORTUARIA PUERTO NUEVO	7.503.784	0	0	0	0	0	7.503.784
ZONA PORTUARIA COVEÑAS	0	0	9.752	14.911.755	214.604	0	15.136.111
CENIT TRANSPORTE Y LOGISTICA DE HIDROCARBUROS S.A.S	0	0	0	7.080.855	0	0	7.080.855
COMPAÑIA DE PUERTOS ASOCIADOS	0	0	9.752	0	214.604	0	224.355
OLEODUCTO CENTRAL S.A.	0	0	0	7.830.900	0	0	7.830.900
PUERTO BOLIVAR	12.523.002	0	190.944	0	0	0	12.713.946
S.P. DE LA PENINSULA S.A. PENSOPORT	0	0	4.841	0	0	0	4.841
SOCIEDAD CERREJON ZONA NORTE	12.523.002	0	186.103	0	0	0	12.709.105
ZONA PORTUARIA SAN ANDRES	0	15.713	919	0	62.120	0	78.752
SAN ANDRES PORT SOCIETY	0	15.713	919	0	62.120	0	78.752
ZONA PORTUARIA SANTA MARTA	1.406.031	231.021	119.695	2.126.449	992.059	0	4.875.255
CENIT TRANSPORTE Y LOGISTICA DE HIDROCARBUROS S.A.S	0	0	0	1.961.480	0	0	1.961.480
SPR SANTA MARTA	1.406.031	231.021	119.695	164.969	992.059	0	2.913.775
ZONA PORTUARIA TUMACO	0	0	0	512.441	0	0	512.441
CENIT TRANSPORTE Y LOGISTICA DE HIDROCARBUROS S.A.S	0	0	0	512.441	0	0	512.441
ZONA PORTUARIA RIO MAGDALENA	0	0	0	0	2.832	0	2.832
PUERTO PIMS SA. S.A.	0	0	0	0	2.832	0	2.832
TOTAL	36.218.096	6.077.023	2.215.035	23.071.504	5.937.929	33.688	73.553.276

**TRAFICO PORTUARIO
SOC. PORTUARIAS DE SERVICIO PUBLICO
ENERO A MAYO DE 2016**

Unidades : Toneladas

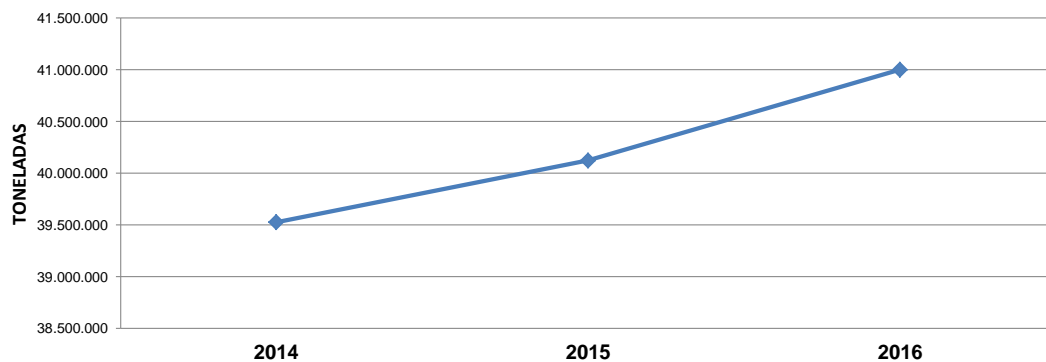
SOCIEDAD PORTUARIA DE SERV. PUBLICO	IMPO	EXPO	COMERCIO EXTERIOR	CABOTAJE	FLUVIAL	TRANSBORDO	TRANSITO INTERNAL	TRANSITORIA	TOTAL TRAFICO
OLEODUCTO CENTRAL S.A.	0	7.830.900	7.830.900	0	0	0	0	0	7.830.900
SOCIEDAD PORTUARIA PUERTO NUEVO S.A.	0	7.503.784	7.503.784	0	0	0	0	0	7.503.784
TERMINAL DE CONTENEDORES DE CARTAGENA	739.637	588.999	1.328.636	0	0	0	5.548.529	0	6.877.165
SPR BUENAVENTURA	3.722.294	738.073	4.460.368	0	0	94.518	0	8.517	4.563.402
SPR SANTA MARTA	1.248.269	1.665.506	2.913.775	3	0	0	0	0	2.913.778
SPR BARRANQUILLA	1.450.122	386.438	1.836.560	8.572	5.635	0	14.194	0	1.864.961
COMPAÑIA DE PUERTOS ASOCIADOS S.A.	1.214.917	399.853	1.614.770	45.030	0	94	146.800	116	1.806.810
SPR CARTAGENA	469.602	261.639	731.240	0	0	0	846.214	0	1.577.455
S.P. TERMINAL DE CONTENEDORES DE BTURA TCBUEN SA.	777.557	363.873	1.141.430	0	0	419.382	1.000	0	1.560.812
SOCIEDAD PORTUARIA PUERTO BAHIA S.A.	520.994	401.970	922.964	292.124	0	897	0	0	1.215.985
PALERMO SOCIEDAD PORTUARIA S.A.	653.994	101.215	755.210	0	1.920	0	0	0	757.130
GRUPO PORTUARIO S.A.	197.553	291.490	489.043	0	0	0	0	0	489.043
PUERTO DE MAMONAL S.A.	165.196	320.365	485.561	0	0	0	0	0	485.561
SOCIEDAD PORTUARIA RIVERPORT S.A.	178.963	103.674	282.637	0	0	0	0	0	282.637
SOCIEDAD PORTUARIA PORTMAGDALENA S.A.	156.565	106.457	263.022	0	0	0	0	0	263.022
BARRANQUILLA INTERNACIONAL TERMINAL COMPANY S.A.	245.802	0	245.802	0	0	0	0	0	245.802
VOPAK S.A.	86.595	84.585	171.180	0	0	0	0	22.596	193.776
OILTANKING COLOMBIA S.A.	174.085	0	174.085	0	0	0	0	0	174.085
SAN ANDRES PORT SOCIETY	76.615	2.137	78.752	54.914	0	0	0	0	133.666
PUERTO BUENAVISTA S.A.	92.494	16.278	108.772	4.794	0	0	0	0	113.567
ALGRANEL S.A.	48.928	11.469	60.397	0	0	0	0	0	60.397
SOCIEDAD PORTUARIA DEL DIQUE	0	0	0	48.066	0	0	0	0	48.066
SOCIEDAD PORTUARIA CENTRAL DE CARTAGENA SA	0	0	0	25.727	0	0	0	0	25.727
PUERTO PIMSA S.A.	2.832	0	2.832	2.674	0	0	0	0	5.506
S.P. DE LA PENINSULA S.A. PENSOPORT S.A.	4.841	0	4.841	0	0	0	0	0	4.841
LIZCAMAR LTDA.	0	0	0	1.084	0	0	0	0	1.084
ROMERO Y BURGOS Y CIA S. EN S.C.	0	0	0	0	375	0	0	0	375
TOTAL	12.227.856	21.178.705	33.406.561	482.989	7.930	514.890	6.555.737	31.229	40.999.337

TRAFICO PORTUARIO SOCIEDADES PORTUARIAS DE SERV. PUBLICO

Unidad: Toneladas

SOC. PORTUARIAS DE SERV. PUBLICO	ENERO - MAYO		
	2014	2015	2016
ALGRANEL S.A.	89.766	66.248	60.397
BARRANQUILLA INTERNACIONAL TERMINAL COMPANY S.A.	103.070	165.631	245.802
COMPAÑIA DE PUERTOS ASOCIADOS S.A.	1.948.490	1.811.212	1.806.810
GRUPO PORTUARIO S.A.	590.990	588.397	489.043
LIZCAMAR LTDA.	535	654	1.084
OILTANKING COLOMBIA S.A.	99.783	43.368	174.085
OLEODUCTO CENTRAL S.A.	7.603.628	8.719.775	7.830.900
PALERMO SOCIEDAD PORTUARIA S.A.	510.074	671.934	757.130
PUERTO BUENAVISTA S.A.	41.613	139.748	113.567
PUERTO DE MAMONAL S.A.	388.768	293.690	485.561
PUERTO PIMSA S.A.	83.308	41.344	5.506
ROMERO Y BURGOS Y CIA S. EN S.C.	526	597	375
S.P. DE LA PENINSULA S.A. PENSOPORT S.A.	7.957	5.640	4.841
S.P. TERMINAL DE CONTENEDORES DE BTURA TCBUEN SA.	1.474.473	856.063	1.560.812
SAN ANDRES PORT SOCIETY	101.443	96.193	133.666
SOCIEDAD PORTUARIA CENTRAL DE CARTAGENA SA	1.985	0	25.727
SOCIEDAD PORTUARIA DEL DIQUE	82.461	56.092	48.066
SOCIEDAD PORTUARIA MICHELLMAR S.A.	0	105.987	0
SOCIEDAD PORTUARIA PORTMAGDALENA S.A.	965.977	516.559	263.022
SOCIEDAD PORTUARIA PUERTO BAHIA S.A.	0	0	1.215.985
SOCIEDAD PORTUARIA RIVERPORT S.A.	75.234	126.358	282.637
SOCIEDAD PORTUARIA SIDUPORT S.A.	13.254	10.705	0
SOCIEDAD PORTURIA PUERTO NUEVO S.A.	8.683.773	7.002.264	7.503.784
SPR BARRANQUILLA	1.751.962	1.822.897	1.864.961
SPR BUENAVENTURA	4.566.655	5.020.046	4.563.402
SPR CARTAGENA	5.820.223	4.770.157	1.577.455
SPR SANTA MARTA	1.782.399	2.453.445	2.913.778
SPR TUMACO	14.194	19.493	0
TERMINAL DE CONTENEDORES DE CARTAGENA	2.537.515	4.537.736	6.877.165
VOPAK S.A.	185.990	179.340	193.776
Total general	39.526.045	40.121.573	40.999.337

**EVOLUCION DEL TRAFICO PORTUARIO
S.P. DE SERVICIO PUBLICO ENERO A MAYO 2014-2015-2016**

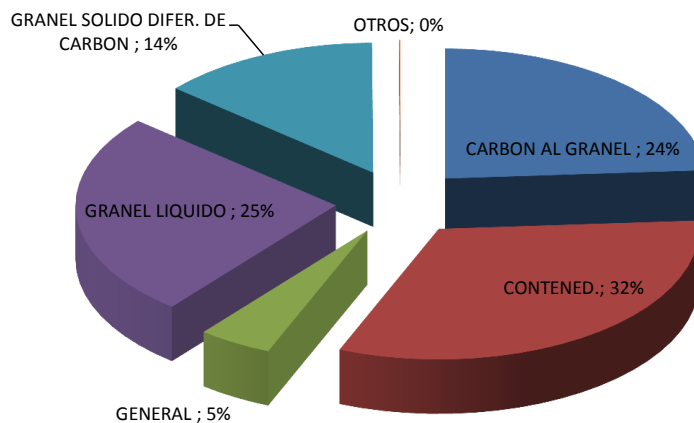


TIPO DE CARGA POR SOCIEDADES PORTUARIAS DE SERV. PUBLICO ENERO A MAYO DE 2016

Unidades : Toneladas

SOCIEDAD PORTUARIA DE SERVICIO PUBLICO	CARBON AL GRANEL	CONTENED.	GENERAL	GRANEL LIQUIDO	GRANEL SOLIDO DIFER. DE CARBON	OTROS	TOTAL
OLEODUCTO CENTRAL S.A.	0	0	0	7.830.900	0	0	7.830.900
SOCIEDAD PORTURIA PUERTO NUEVO S.A.	7.503.784	0	0	0	0	0	7.503.784
TERMINAL DE CONTENEDORES DE CARTAGENA	0	6.840.338	36.827	0	0	0	6.877.165
SPR BUENAVENTURA	23.189	2.102.236	362.408	230.204	1.845.367	0	4.563.402
SPR SANTA MARTA	1.406.031	231.024	119.695	164.969	992.059	0	2.913.778
SPR BARRANQUILLA	211.922	463.932	372.181	3.997	812.929	0	1.864.961
COMPAÑIA DE PUERTOS ASOCIADOS S.A.	300.207	322.754	206.299	167.903	809.647	0	1.806.810
SPR CARTAGENA	0	1.575.015	2.439	0	0	0	1.577.455
S.P. TERMINAL DE CONTENEDORES DE BTURA TCBUEN SA.	0	1.560.812	0	0	0	0	1.560.812
SOCIEDAD PORTUARIA PUERTO BAHIA S.A.	0	716	40.270	1.175.000	0	0	1.215.985
PALERMO SOCIEDAD PORTUARIA S.A.	0	1.342	291.724	56.309	407.755	0	757.130
GRUPO PORTUARIO S.A.	283.790	0	87.358	0	117.895	0	489.043
PUERTO DE MAMONAL S.A.	0	0	7.764	24.592	419.517	33.688	485.561
SOCIEDAD PORTUARIA RIVERPORT S.A.	103.674	0	178.963	0	0	0	282.637
SOCIEDAD PORTUARIA BARRANQUILLA INTERNACIONAL TERMINAL COMPANY S.A.	0	80.806	116.410	0	48.586	0	245.802
VOPAK S.A.	0	0	0	193.776	0	0	193.776
OILTANKING COLOMBIA S.A.	0	0	0	174.085	0	0	174.085
SAN ANDRES PORT SOCIETY	0	37.130	31.299	0	65.237	0	133.666
PUERTO BUENAVISTA S.A.	0	0	31.072	0	82.494	0	113.567
ALGRANEL S.A.	0	0	0	60.397	0	0	60.397
SOCIEDAD PORTUARIA DEL DIQUE	0	0	0	48.066	0	0	48.066
SOCIEDAD PORTUARIA CENTRAL DE CARTAGENA SA	0	0	0	25.727	0	0	25.727
PUERTO PIMSA S.A.	0	0	0	0	5.506	0	5.506
S.P. DE LA PENINSULA S.A.	0	0	4.841	0	0	0	4.841
PENSOPORT S.A.	0	0	0	0	0	0	0
LIZCAMAR LTDA.	0	0	1.084	0	0	0	1.084
ROMERO Y BURGOS Y CIA S. EN S.C.	0	0	0	375	0	0	375
TOTAL	9.832.597	13.216.104	1.890.633	10.419.323	5.606.992	33.688	40.999.337

PARTICIPACION TIPO DE CARGA SOCIEDADES SERVICIO PUBLICO ENERO A MAYO DE 2016

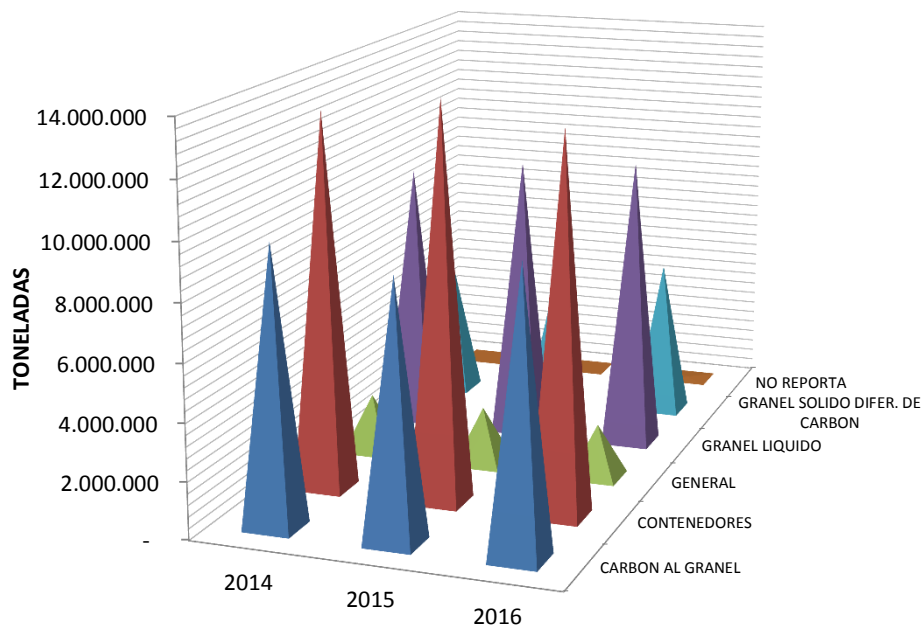


EVOLUCION DEL TIPO DE CARGA POR TRAFICO PORTUARIO SOCIEDADES PORTUARIAS DE SERV. PUBLICO

Unidad: Toneladas

TIPO DE CARGA	ENERO-MAYO		
	2014	2015	2016
CARBON AL GRANEL	9.736.333	8.989.005	9.832.597
CONTENEDORES	13.262.250	13.954.772	13.216.104
GENERAL	2.075.546	2.051.844	1.890.633
GRANEL LIQUIDO	9.521.878	10.141.318	10.419.323
GRANEL SOLIDO DIFER. DE CARBON	4.930.039	4.984.634	5.606.992
NO REPORTA	0	0	33.688
TOTAL	39.526.045	40.121.573	40.999.337

EVOLUCION DE LAS S.P. SERVICIO PUBLICO EN EL TIPO DE CARGA ENERO A MAYO 2014-2015-2016



**UNIDADES DE CONTENEDORES DE 20' Y 40 ' LLENOS / VACIOS
TRAFICO PORTUARIO
ENERO A MAYO DE 2016**

Unidad : Unidad

SOCIEDAD PORTUARIA	TRAFICO PORTUARIO	LLENOS 20'	VACIOS 20'	LLENOS 40'	VACIOS 40'	TOTAL UNDS.
BARRANQUILLA INTERNACIONAL TERMINAL COMPANY S.A.		1.864	1.744	1.462	1.975	7.045
	IMPORTACION	1.864	1.037	1.462	1.194	5.557
	EXPORTACION	0	707	0	781	1.488
COMPANIA DE PUERTOS ASOCIADOS S.A.		6.433	2.313	7.926	4.092	20.764
	IMPORTACION	1.597	754	3.365	816	6.532
	EXPORTACION	850	1.544	1.533	3.272	7.199
	TRANSBORDO	8	7	27	4	46
	TRANSITO INTERNACIONAL	3.978	8	3.001	0	6.987
PALERMO SOCIEDAD PORTUARIA S.A.		77	100	11	0	188
	IMPORTACION	73	0	11	0	84
	EXPORTACION	4	100	0	0	104
PUERTO IMAPALA BARRANCABERMEJA S.A.		0	1	0	0	1
	EXPORTACION	0	1	0	0	1
S.P. TERMINAL DE CONTENEDORES DE BTURA TCBUEN SA.		28.027	14.981	42.589	25.110	110.707
	IMPORTACION	17.013	1	24.284	26	41.324
	EXPORTACION	5.440	14.483	6.949	15.809	42.681
	TRANSBORDO	5.574	497	11.356	9.275	26.702
SAN ANDRES PORT SOCIETY		675	536	144	220	1.575
	IMPORTACION	668	8	133	4	813
	EXPORTACION	7	528	11	216	762
SPR BARRANQUILLA		11.011	4.497	13.917	5.257	34.682
	IMPORTACION	7.104	317	7.708	1.555	16.684
	EXPORTACION	3.493	4.063	5.469	3.482	16.507
	TRANSBORDO	0	1	0	2	3
	TRANSITO INTERNACIONAL	414	116	740	218	1.488
SPR BUENAVENTURA		47.619	16.035	50.746	22.477	136.877
	IMPORTACION	31.212	79	36.572	41	67.904
	EXPORTACION	13.646	15.865	12.191	21.909	63.611
	TRANSBORDO	2.761	91	1.983	527	5.362
SPR CARTAGENA		37.770	13.035	51.194	24.936	126.935
	IMPORTACION	11.932	453	16.818	824	30.027
	EXPORTACION	5.570	6.666	8.503	6.501	27.240
	TRANSITO INTERNACIONAL	20.268	5.916	25.873	17.611	69.668
SPR SANTA MARTA		3.127	3.394	5.889	12.161	24.571
	IMPORTACION	1.877	2.518	2.960	10.998	18.353
	EXPORTACION	1.250	876	2.929	1.163	6.218
TERMINAL DE CONTENEDORES DE CARTAGENA		170.943	30.006	201.346	63.919	466.214
	IMPORTACION	19.009	516	24.075	1.018	44.618
	EXPORTACION	12.078	4.888	20.377	9.215	46.558
	TRANSITO INTERNACIONAL	139.856	24.602	156.894	53.686	375.038
TOTAL UNIDADES CONTENEDORES		307.546	86.642	375.224	160.147	929.559

TOTAL UNIDADES CONTENEDORES ENERO A MAYO 2016

SOCIEDAD PORTUARIA	TOTAL UNIDADES
TERMINAL DE CONTENEDORES DE CARTAGENA	466.214
SPR BUENAVENTURA	136.877
SPR CARTAGENA	126.935
S.P. TERMINAL DE CONTENEDORES DE BTURA TCBUEN SA.	110.707
SPR BARRANQUILLA	34.682
SPR SANTA MARTA	24.571
COMPAÑIA DE PUERTOS ASOCIADOS S.A.	20.764
BARRANQUILLA INTERNACIONAL TERMINAL COMPANY S.A.	7.045
SAN ANDRES PORT SOCIETY	1.575
PALERMO SOCIEDAD PORTUARIA S.A.	188
PUERTO IMAPALA BARRANCABERMEJA S.A.	1
TOTAL UNIDADES CONTENEDORES	929.559

UNIDADES DE CONTENEDORES MOVILIZADOS ENERO A MAYO 2016

